



工业和信息化部电信研究院
China Academy of Telecommunication Research of MITT

权威发布

2013 年 1 月国内手机行业运行状况

工业和信息化部电信研究院
2013年1月



版权声明

本权威发布版权属于工业和信息化部电信研究院,并受法律保护。转载、摘编或利用其它方式使用本报告文字或者观点的,应注明“来源:工业和信息化部电信研究院”。违反上述声明者,本院将追究其相关法律责任。

本报告下载链接: <http://shouji.catr.cn>

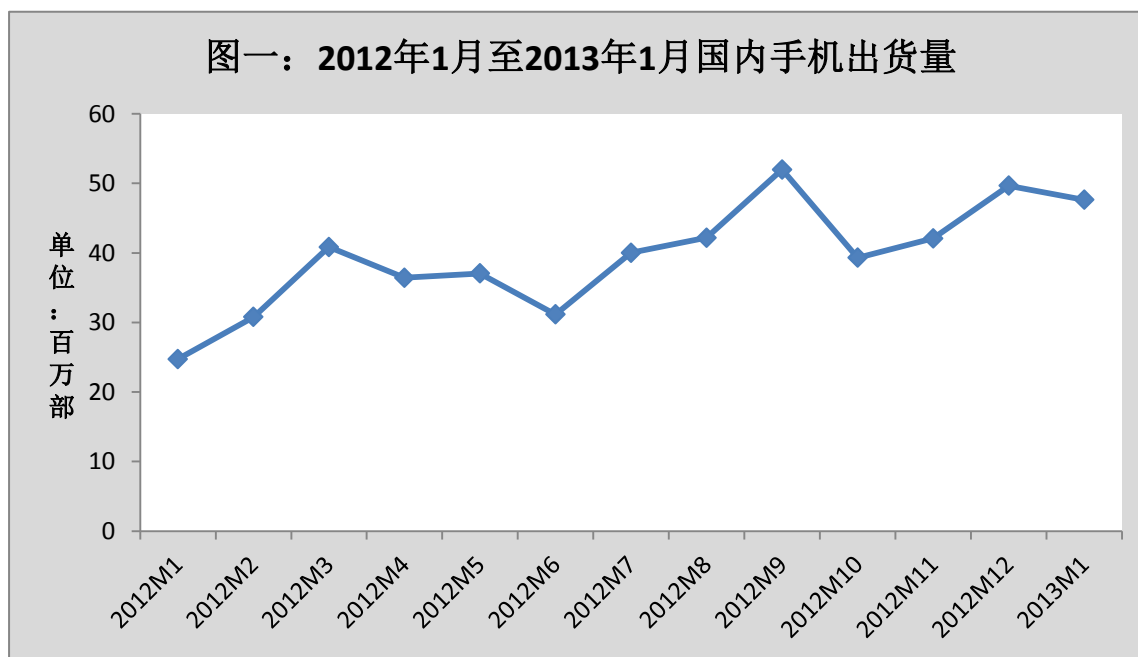


2013 年 1 月国内手机行业运行状况

一、国内手机行业主要指标发展情况

(一) 手机市场出货量

2013 年 1 月,全国手机市场出货量为 4764.6 万部,比上年同期增长 92.6%。其中,2G 手机出货量为 1574.0 万部,比上年同期增长 43.2%; 3G 手机出货量达到 3190.6 万部,比上年同期增长 132.1%。

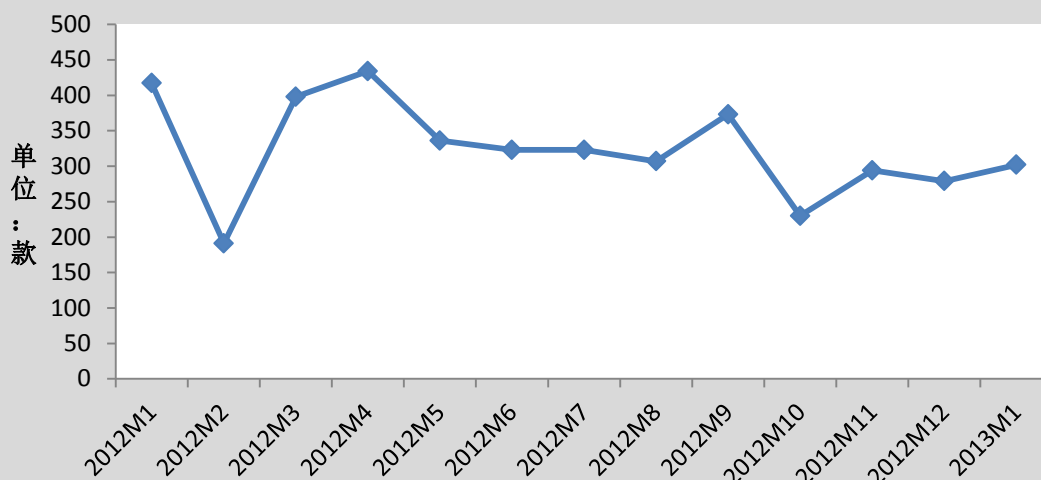


(二) 手机上市新机型

2013 年 1 月,上市手机新机型 302 款,比上年同期下降 27.6%。其中,2G 手机新机型 146 款,比上年同期下降 54.8%; 3G 手机新机型 156 款,比上年同期增长 66.0%。



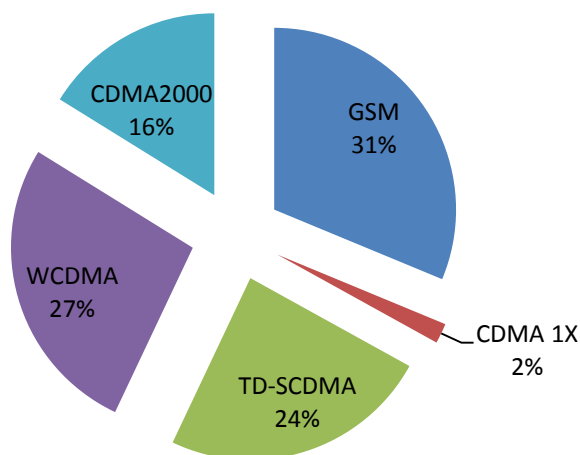
图二：2012年1月至2013年1月国内手机上市新机型数量



二、行业发展分析

(一) 手机出货量构成

图三：2013年1月各制式手机出货量构成

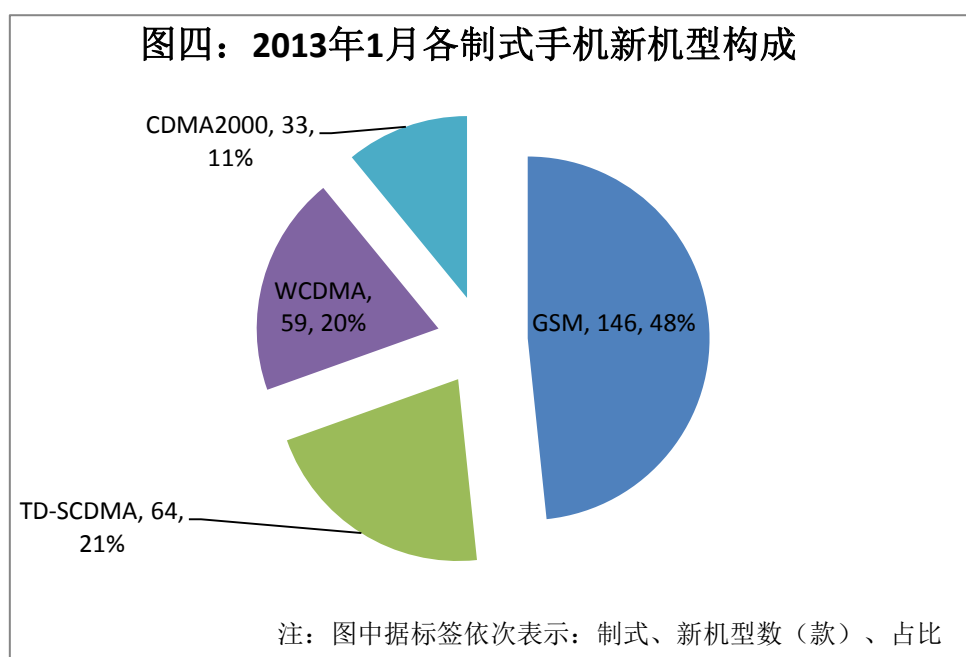


2013年1月,GSM手机出货量为1488.9万部,比上年同期增长49.7%,占同期手机市场出货量的31.2%;CDMA 1X手机出货量为85.1万部,比上年同期下降18.4%,占同期手机市场出货量的1.8%;TD-SCDMA手机出货量为



1143.4 万部，比上年同期增长 235.1%，占同期手机市场出货量的 24.0%；WCDMA 手机出货量为 1276.8 万部，比上年同期增长 75.0%，占同期手机市场出货量的 26.8%；cdma2000 手机出货量为 770.4 万部，比上年同期增长 153.8%，占同期手机市场出货量的 16.2%。

（二）手机新机型构成



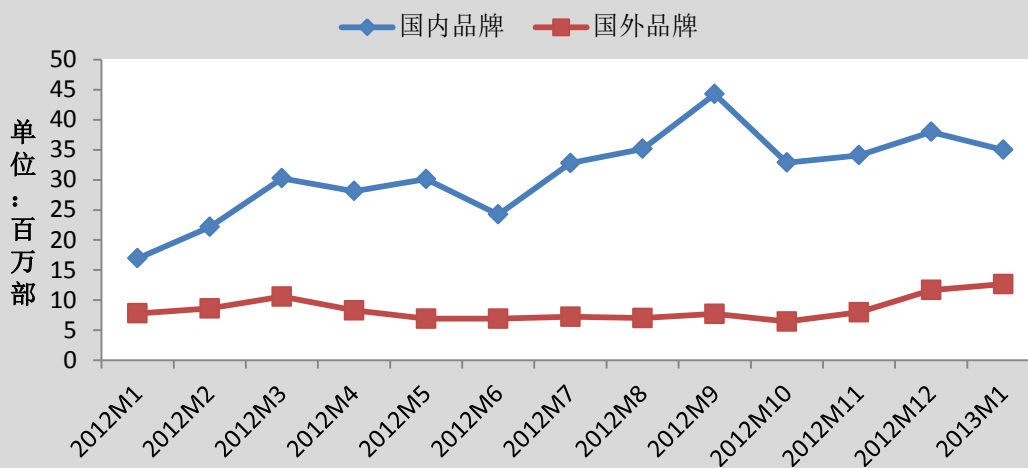
2013 年 1 月，上市 GSM 手机新机型 146 款，比上年同期下降 53.9%，占同期手机新机型总量的 48.3%；上市 TD-SCDMA 手机新机型 64 款，比上年同期增长 276.5%，占同期手机新机型总量的 21.1%；上市 WCDMA 手机新机型 59 款，比上年同期增长 11.3%，占同期手机新机型总量的 19.5%；上市 cdma2000 手机新机型 33 款，比上年同期增长 37.5%，占同期手机新机型总量的 10.9%。

（三）国内外品牌构成

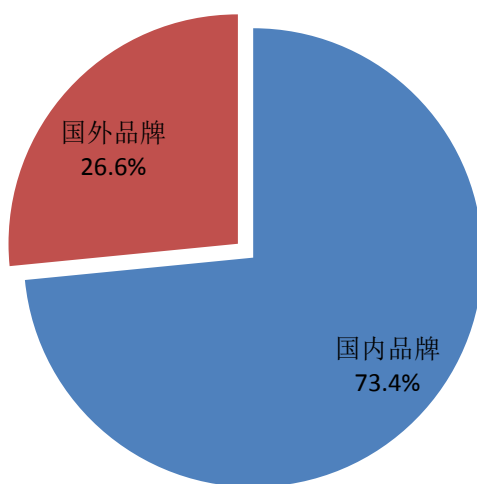
2013 年 1 月份，国内品牌手机出货量 3499.4 万部，占手机总出货量的 73.4%；上市新机型 292 款，占手机上市新机型总量的 96.7%。3G 手机中，国内品牌出货量份额分别为：TD-SCDMA 手机 87.3%、WCDMA 手机 52.3%、cdma2000 手机 68.1%。



图五：2012年1月至2013年1月国内外品牌手机出货量



图六：2013年1月国内外品牌手机出货量构成



(四) 智能手机发展

2013年1月，上市智能手机新机型219款，其中有215款采用Android操作系统。智能手机出货量为3436.8万部，比上年同期增长208.8%，市场占有率达到72.1%，Android手机出货量占同期智能手机出货量的85.6%。