



工业和信息化部电信研究院
China Academy of Telecommunication Research of MIIT

权威发布

2013 年 6 月国内手机行业运行状况

工业和信息化部电信研究院
2013年6月



版权声明

本权威发布版权属于工业和信息化部电信研究院,并受法律保护。转载、摘编或利用其它方式使用本报告文字或者观点的,应注明“来源:工业和信息化部电信研究院”。违反上述声明者,本院将追究其相关法律责任。

本报告下载链接: <http://shouji.catr.cn>



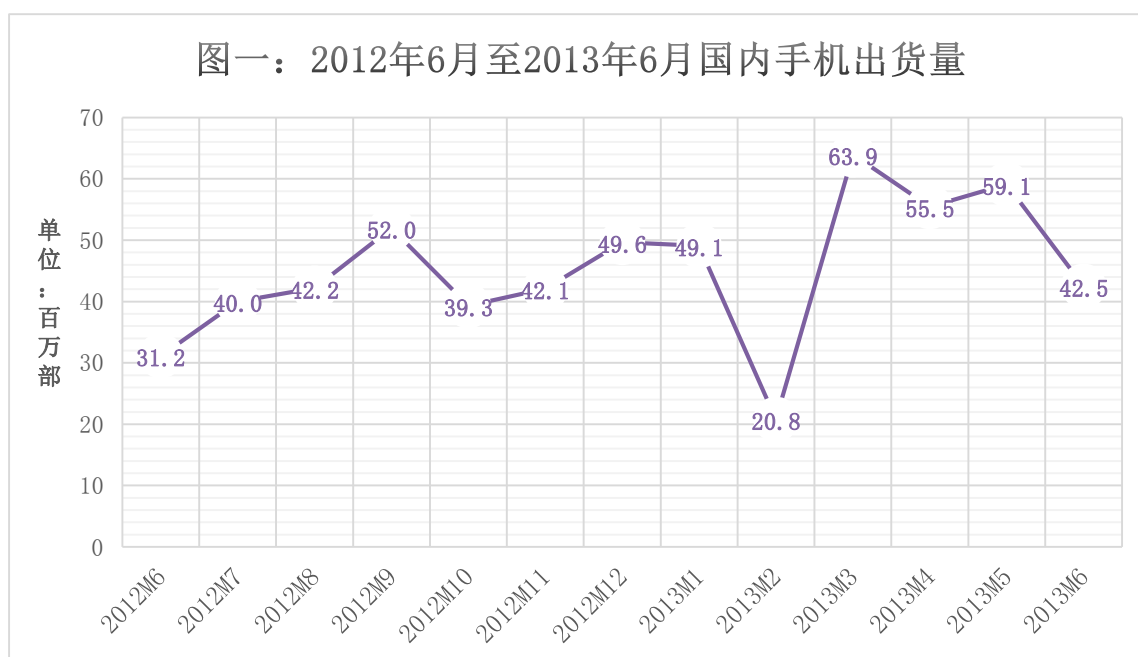
2013 年 6 月国内手机行业运行状况

一、国内手机行业主要指标发展情况

(一) 手机市场出货量

2013 年 6 月,全国手机市场出货量为 4248.8 万部,比上年同期增长 36.4%。其中,2G 手机出货量为 1397.8 万部,比上年同期增长 7.1%;3G 手机出货量为 2851.0 万部,比上年同期增长 57.5%。

2013 年 1-6 月,全国手机市场出货量为 2.91 亿部,比上年同期增长 44.7%。其中,2G 手机出货量为 8598.6 万部,比上年同期下降 5.3%;3G 手机出货量达到 2.05 亿部,比上年同期增长 85.9%。



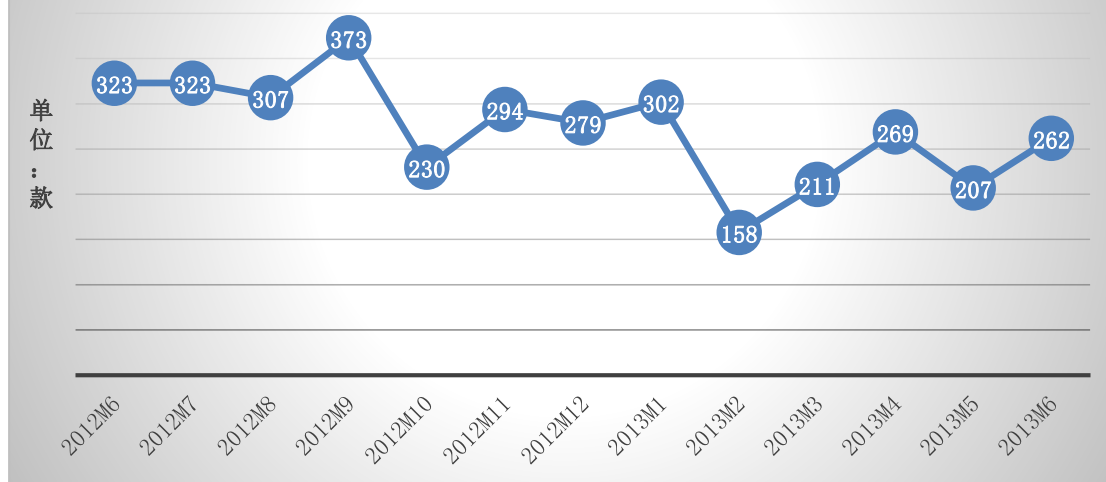
(二) 手机上市新机型

2013 年 6 月,上市手机新机型 262 款,比上年同期下降 18.9%。其中,2G 手机新机型 53 款,比上年同期下降 66.2%;3G 手机新机型 209 款,比上年同期增长 25.9%。



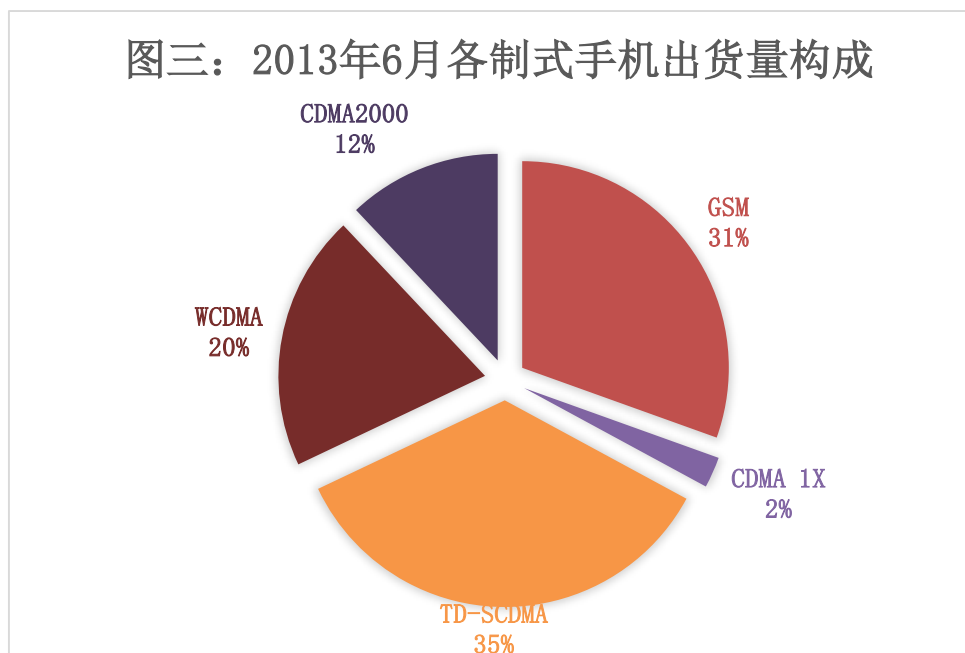
2013 年 1-6 月，上市手机新机型 1409 款，比上年同期下降 32.9%。其中，2G 手机新机型 387 款，比上年同期下降 70.2%；3G 手机新机型 1022 款，比上年同期增长 27.6%。

图二：2012年6月至2013年6月国内手机上市新机型数量



二、行业发展分析

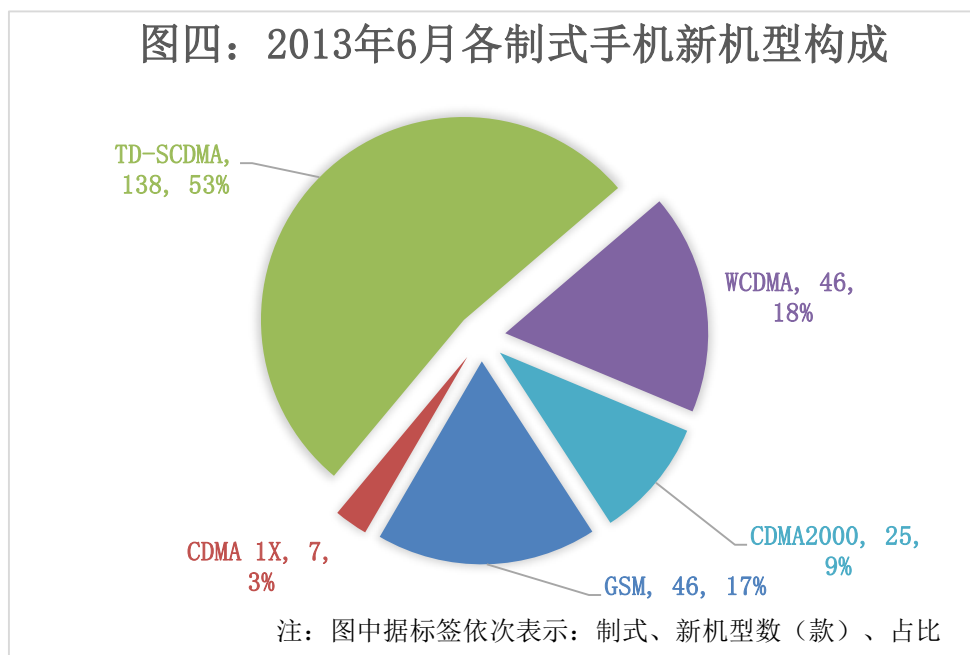
（一）手机出货量构成



2013年6月，GSM手机出货量为1295.2万部，比上年同期增长6.4%，占同期手机市场出货量的30.5%；CDMA 1X手机出货量为102.6万部，比上年同期增长16.6%，占同期手机市场出货量的2.4%；TD-SCDMA手机出货量为1489.4万部，比上年同期增长250.9%，占同期手机市场出货量的35.1%；WCDMA手机出货量为850.9万部，比上年同期下降11.5%，占同期手机市场出货量的20.0%；cdma2000手机出货量为510.8万部，比上年同期增长20.4%，占同期手机市场出货量的12.0%。

2013年1-6月，GSM手机出货量为8094.8万部，比上年同期下降4.2%，占同期手机市场出货量的27.8%；CDMA 1X手机出货量为503.9万部，比上年同期下降19.7%，占同期手机市场出货量的1.7%；TD-SCDMA手机出货量为9764.3万部，比上年同期增长271.1%，占同期手机市场出货量的33.6%；WCDMA手机出货量为6376.8万部，比上年同期增长16.4%，占同期手机市场出货量的21.9%；cdma2000手机出货量为4344.7万部，比上年同期增长49.2%，占同期手机市场出货量的14.9%。

（二）手机新机型构成



2013年6月，上市GSM手机新机型46款，比上年同期下降70.3%，占同期手机新机型总量的17.6%；上市CDMA 1X手机新机型7款，比上年同期增长250.0%，占同期手机新机型总量的2.7%；上市TD-SCDMA手机新机型138款，比上年同期增长375.9%，占同期手机新机型总量的52.7%；上市WCDMA手机新机型46款，比上年同期下降56.6%，占同期手机新机型总量的17.6%；上市cdma2000手机新机型25款，比上年同期下降19.4%，占同期手机新机型总量的9.5%。

2013年1-6月，上市GSM手机新机型368款，比上年同期下降71.1%，占同期手机新机型总量的26.1%；上市CDMA 1X手机新机型19款，比上年同期下降26.9%，占同期手机新机型总量的1.3%；上市TD-SCDMA手机新机型595款，比上年同期增长294.0%，占同期手机新机型总量的42.2%；上市WCDMA手机新机型279款，比上年同期下降41.4%，占同期手机新机型总量的19.8%；上市cdma2000手机新机型148款，比上年同期下降14.9%，占同期手机新机型总量的10.5%。

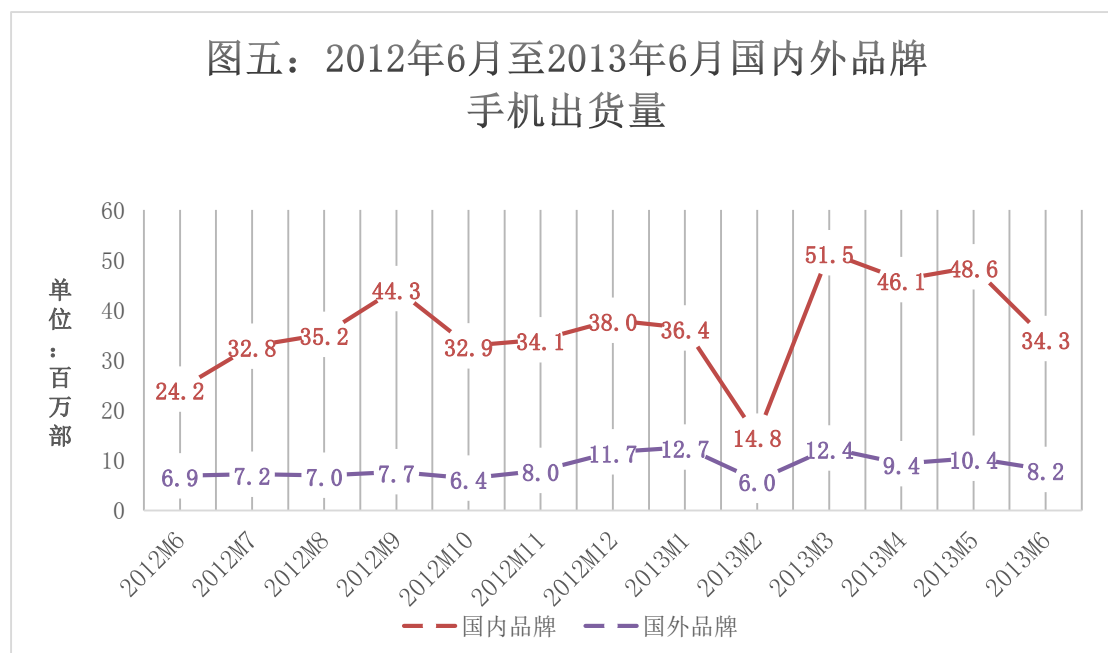


(三) 国内外品牌构成

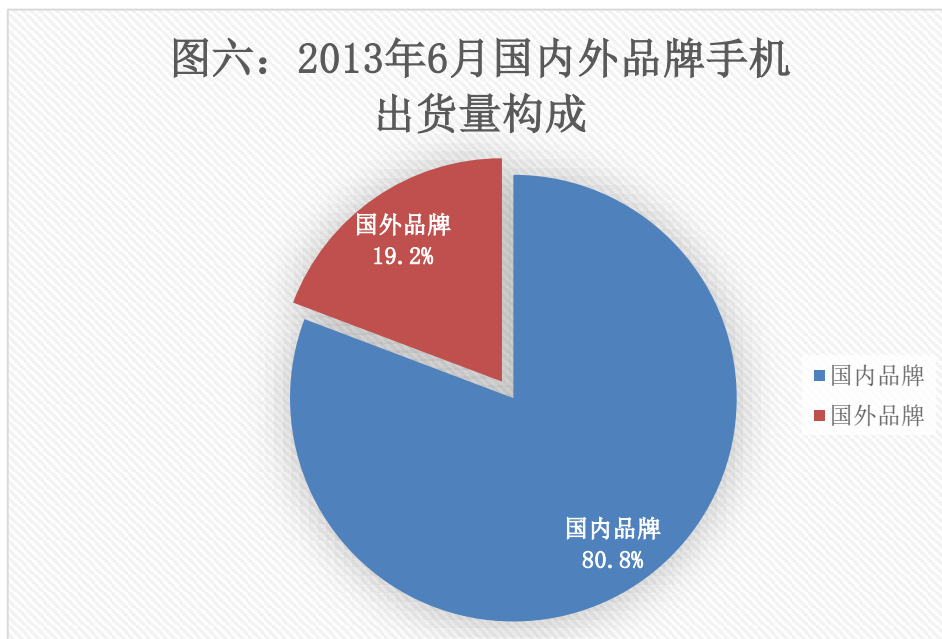
2013 年 6 月份，国内品牌手机出货量 3431.1 万部，占手机总出货量的 80.8%；上市新机型 249 款，占手机上市新机型总量的 95.0%。3G 手机中，国内品牌出货量份额分别为：TD-SCDMA 手机 88.9%、WCDMA 手机 54.4%、cdma2000 手机 71.2%。

2013 年 1-6 月份，国内品牌手机出货量 2.32 亿部，占手机总出货量的 79.7%；上市新机型 1339 款，占手机上市新机型总量的 95.0%。3G 手机中，国内品牌出货量份额分别为：TD-SCDMA 手机 90.2%、WCDMA 手机 55.0%、cdma2000 手机 72.4%。

图五：2012年6月至2013年6月国内外品牌手机出货量



图六：2013年6月国内外品牌手机出货量构成



（四）智能手机发展

2013年6月，上市智能手机新机型228款，其中有226款采用Android操作系统。智能手机出货量为3006.5万部，比上年同期增长69.7%，市场占有率达到70.8%，Android手机出货量占同期智能手机出货量的95.5%。

2013年1-6月，上市智能手机新机型1158款，其中有1139款采用Android操作系统。智能手机出货量为2.14亿部，比上年同期增长120.5%，市场占有率达到73.7%，Android手机出货量占同期智能手机出货量的93.4%。