



工业和信息化部电信研究院  
China Academy of Telecommunication Research of MIIT

# 权威发布

2012 年 12 月国内手机行业运行状况

工业和信息化部电信研究院  
2012年12月



## 版权声明

本权威发布版权属于工业和信息化部电信研究院，并受法律保护。转载、摘编或利用其它方式使用本报告文字或者观点的，应注明“来源：工业和信息化部电信研究院”。违反上述声明者，本院将追究其相关法律责任。

本报告下载链接：<http://shouji.catr.cn>



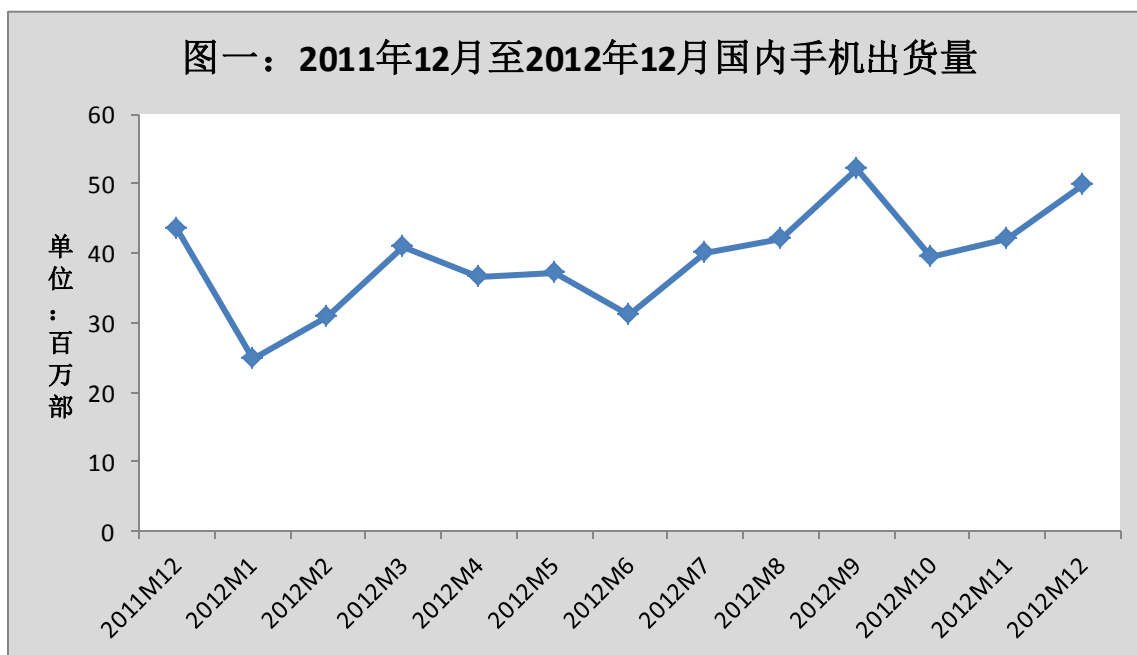
## 2012 年 12 月国内手机行业运行状况

### 一、国内手机行业主要指标发展情况

#### (一) 手机市场出货量

2012 年 12 月，全国手机市场出货量为 4966.9 万部，比上年同期增长 14.5%。其中，2G 手机出货量为 1566.2 万部，比上年同期下降 38.2%；3G 手机出货量达到 3400.8 万部，比上年同期增长 88.8%。

2012 年 1-12 月，全国手机市场出货量为 4.66 亿部，比上年同期增长 10.8%。其中，2G 手机出货量为 2.02 亿部，比上年同期下降 26.6%；3G 手机出货量达到 2.65 亿部，比上年同期增长 81.4%。



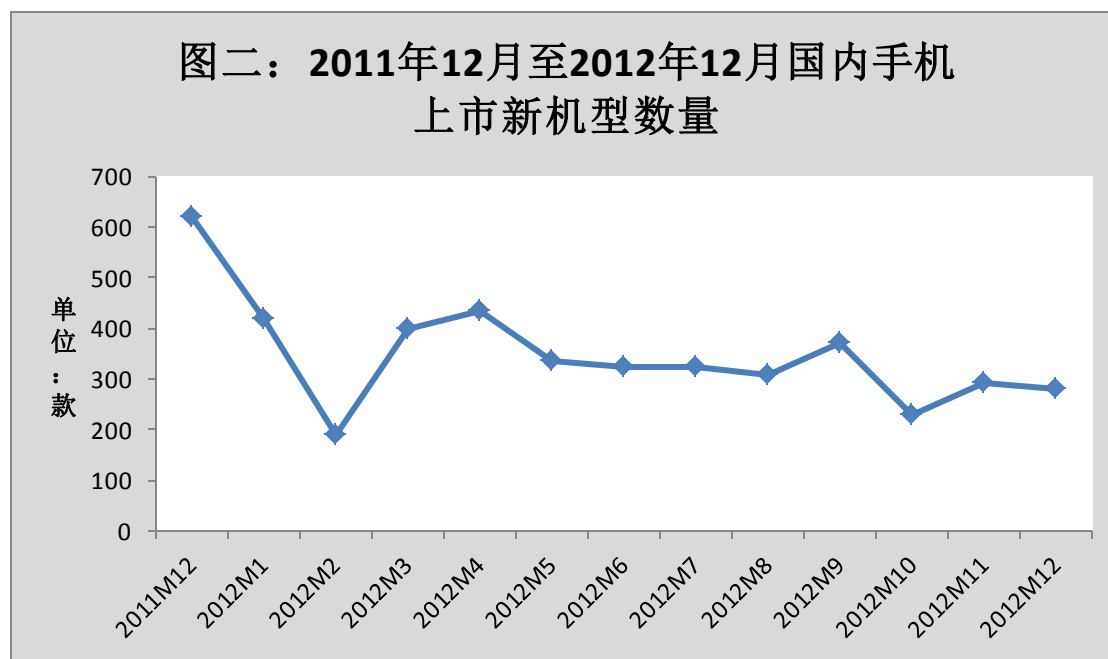
#### (二) 手机上市新机型

2012 年 12 月，上市手机新机型 279 款，比上年同期下降 55.1%。其中，2G 手机新机型 130 款，比上年同期下降 74.7%；3G 手机新机型 149 款，比上年同期增长 39.3%。



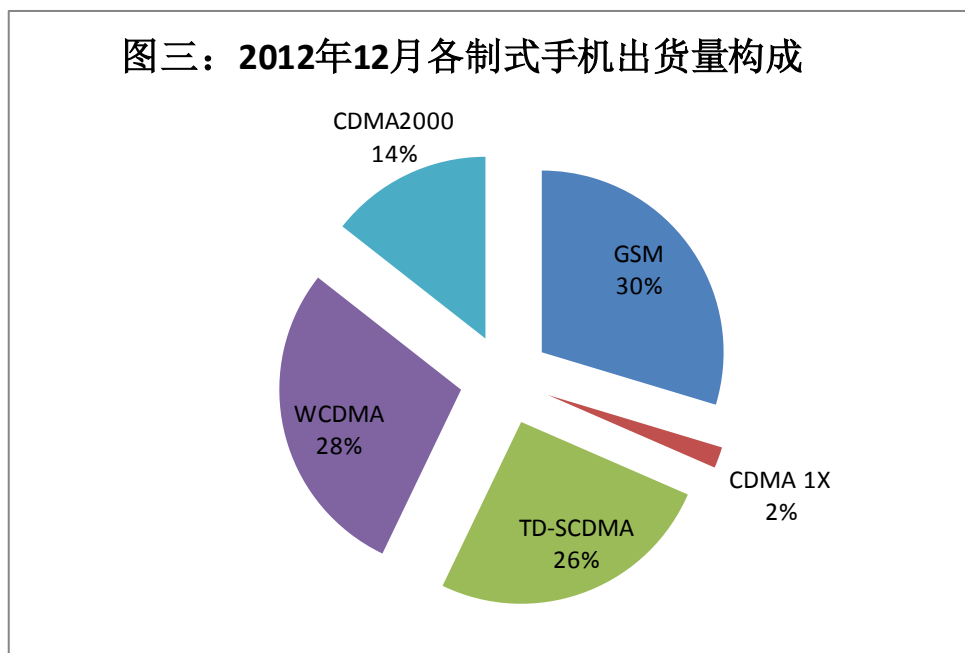
2012 年 1-12 月，上市手机新机型 3905 款，比上年同期下降 17.7%。其中，2G 手机新机型 2203 款，比上年同期下降 43.2%；3G 手机新机型 1702 款，比上年同期增长 96.1%。

图二：2011年12月至2012年12月国内手机上市新机型数量



## 二、行业发展分析

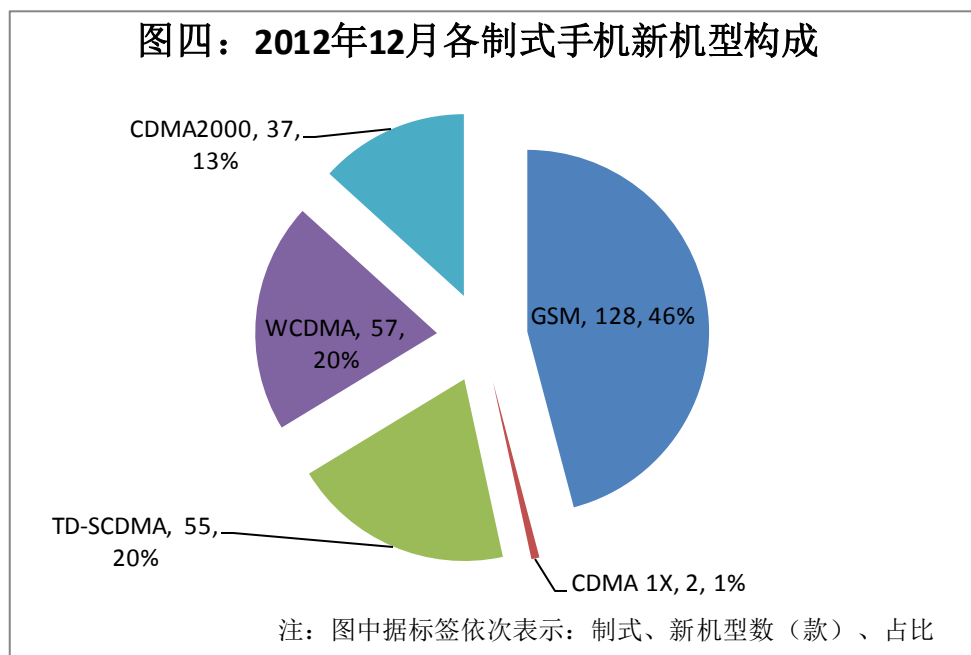
### （一）手机出货量构成



2012年12月,GSM手机出货量为1473.0万部,比上年同期下降39.0%,占同期手机市场出货量的29.7%;CDMA 1X手机出货量为93.1万部,比上年同期下降23.4%,占同期手机市场出货量的1.9%;TD-SCDMA手机出货量为1271.1万部,比上年同期增长100.5%,占同期手机市场出货量的25.6%;WCDMA手机出货量为1413.5万部,比上年同期增长89.7%,占同期手机市场出货量的28.5%;cdma2000手机出货量为716.2万部,比上年同期增长69.5%,占同期手机市场出货量的14.4%。

2012年1-12月,GSM手机出货量为1.90亿部,比上年同期下降25.6%,占同期手机市场出货量的40.7%;CDMA 1X手机出货量为1210.6万部,比上年同期下降39.1%,占同期手机市场出货量的2.6%;TD-SCDMA手机出货量为7506.4万部,比上年同期增长63.7%,占同期手机市场出货量的16.1%;WCDMA手机出货量为1.27亿部,比上年同期增长119.1%,占同期手机市场出货量的27.3%;cdma2000手机出货量为6241.7万部,比上年同期增长48.6%,占同期手机市场出货量的13.4%。

## （二）手机新机型构成



2012年12月，上市GSM手机新机型128款，比上年同期下降74.6%，占同期手机新机型总量的45.9%；上市CDMA 1X手机新机型2款，比上年同期下降80.0%，占同期手机新机型总量的0.7%；上市TD-SCDMA手机新机型55款，比上年同期增长175.0%，占同期手机新机型总量的19.7%；上市WCDMA手机新机型57款，比上年同期下降3.4%，占同期手机新机型总量的20.4%；上市cdma2000手机新机型37款，比上年同期增长32.1%，占同期手机新机型总量的13.3%。

2012年1-12月，上市GSM手机新机型2158款，比上年同期下降43.0%，占同期手机新机型总量的55.3%；上市CDMA 1X手机新机型45款，比上年同期下降51.6%，占同期手机新机型总量的1.2%；上市TD-SCDMA手机新机型412款，比上年同期增长100.0%，占同期手机新机型总量的10.6%；上市WCDMA手机新机型916款，比上年同期增长175.1%，占同期手机新机型总量的23.5%；上市cdma2000手机新机型374款，比上年同期增长13.7%，占同期手机新机型总量的9.6%。

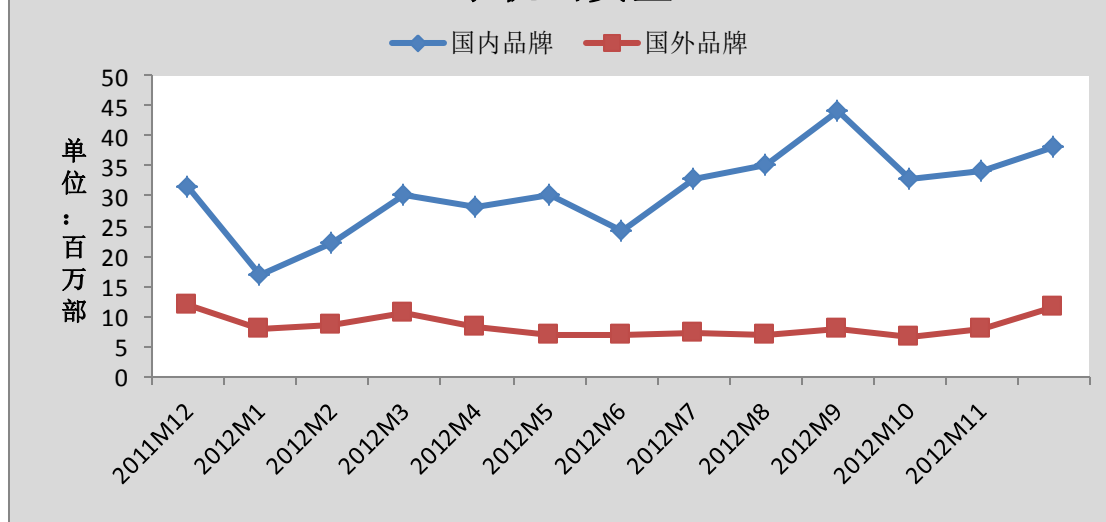


### （三）国内外品牌构成

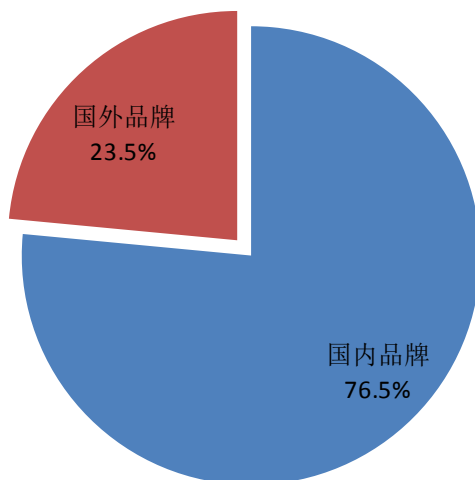
2012 年 12 月份，国内品牌手机出货量 3799.7 万部，占手机总出货量的 76.5%；上市新机型 270 款，占手机上市新机型总量的 96.8%。3G 手机中，国内品牌出货量份额分别为：TD-SCDMA 手机 88.2%、WCDMA 手机 57.8%、cdma2000 手机 73.2%。

2012 年 1-12 月份，国内品牌手机出货量 3.69 亿部，占手机总出货量的 79.2%；上市新机型 3694 款，占手机上市新机型总量的 94.6%。3G 手机中，国内品牌出货量份额分别为：TD-SCDMA 手机 86.5%、WCDMA 手机 63.1%、cdma2000 手机 80.6%。

图五：2011年12月至2012年12月国内外品牌手机出货量



图六：2012年12月国内外品牌手机  
出货量构成



#### （四）智能手机发展

2012年12月，上市智能手机新机型235款，其中有228款采用Android操作系统。智能手机出货量为3409.4万部，比上年同期增长146.7%，市场占有率达到68.6%，Android手机出货量占同期智能手机出货量的85.5%。

2012年1-12月，上市智能手机新机型2222款，其中有2170款采用Android操作系统。智能手机出货量为2.58亿部，比上年同期增长166.8%，市场占有率达到55.3%，Android手机出货量占同期智能手机出货量的86.4%。