

# **权威发布**

全国增值电信业务市场发展情况报告  
(2016.12)

**中国信息通信研究院**

## 全国增值电信业务市场发展情况报告 (2016.12)

### 一、总体发展情况

截至 2016 年 12 月底，全国增值电信业务经营许可企业共 39318 家，其中工业和信息化部许可的跨地区企业 5430 家，各省（区、市）通信管理局许可的本地企业合计 33888 家，较上一月分别增长 1.72%、2.86%、1.53%。其中，外商投资电信企业 46 家。

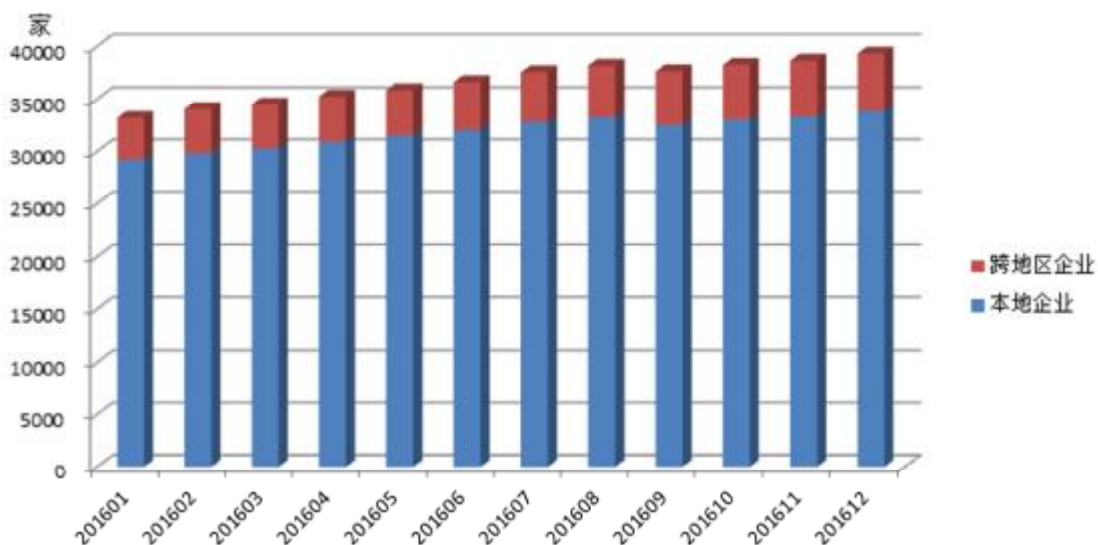


图 1 全国持证企业数量

### 二、分业务发展情况

按照 2015 版《电信业务分类目录》中增值电信业务分类，39318 家增值电信业务企业合计拥有 48177 个许可项目。其中，25631 个信息服务业务（仅限互联网信息服务），11243 个信

息服务业务（不含互联网信息服务），3470 个国内呼叫中心业务，2960 个在线数据处理与交易处理业务，2716 个互联网接入服务业务（以下简称 ISP），1074 个互联网数据中心业务（以下简称 IDC），其他业务 1083 个。

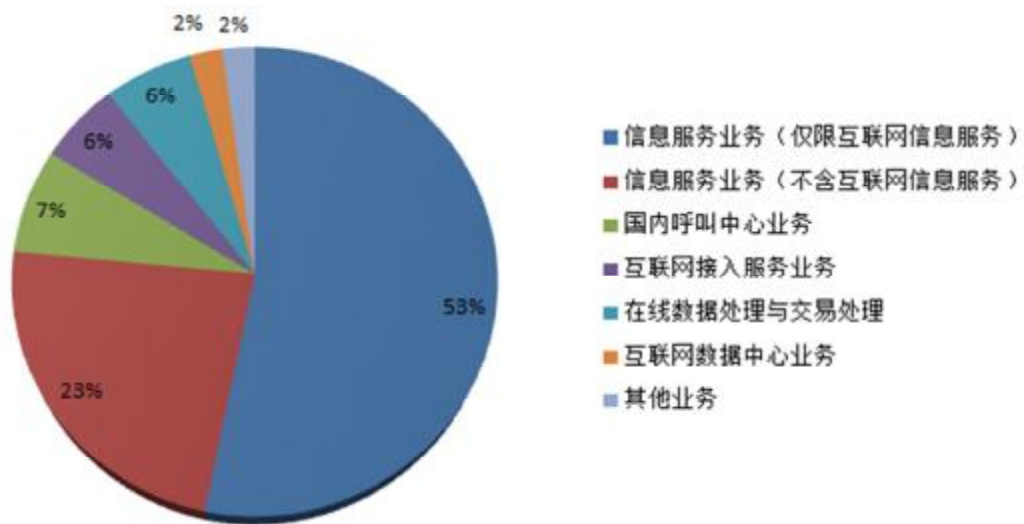


图 2 按业务分类情况

### 三、分地域发展情况

目前，全国增值电信业务市场区域发展不均衡特征突出。

在 5430 家跨地区企业中，注册地在北京的 2038 家，广东的 979 家，上海的 569 家，三地集中了 66% 的跨地区企业。部分西部地区的跨地区企业数仍停留在个位数字。

在 33888 家本地企业中，北京 6594 家，广东 4990 家，北京、广东两地的增值电信企业数量在全国遥遥领先，接下来依次是浙江、江苏、四川、上海等，6 地集中了全国 61% 的增值电信企业，西部 12 省份的增值电信业务经营者仅占全国的 12.1%。

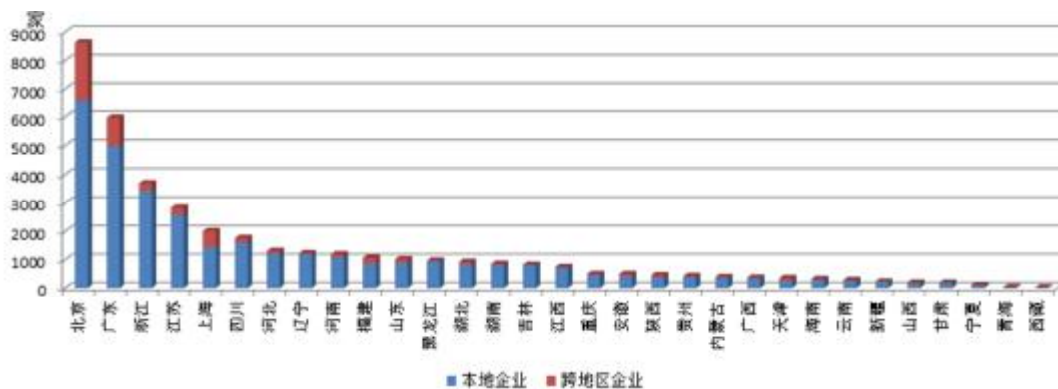


图3 按地域分类情况

#### 四、IDC/ISP 发展情况

截至 2016 年 12 月底，全国 IDC 持证企业共 1074 家，其中工业和信息化部许可的跨地区企业 367 家，各省（区、市）通信管理局许可的本地企业合计 707 家，较上一月分别增长 2.68%、5.16%、1.43%。

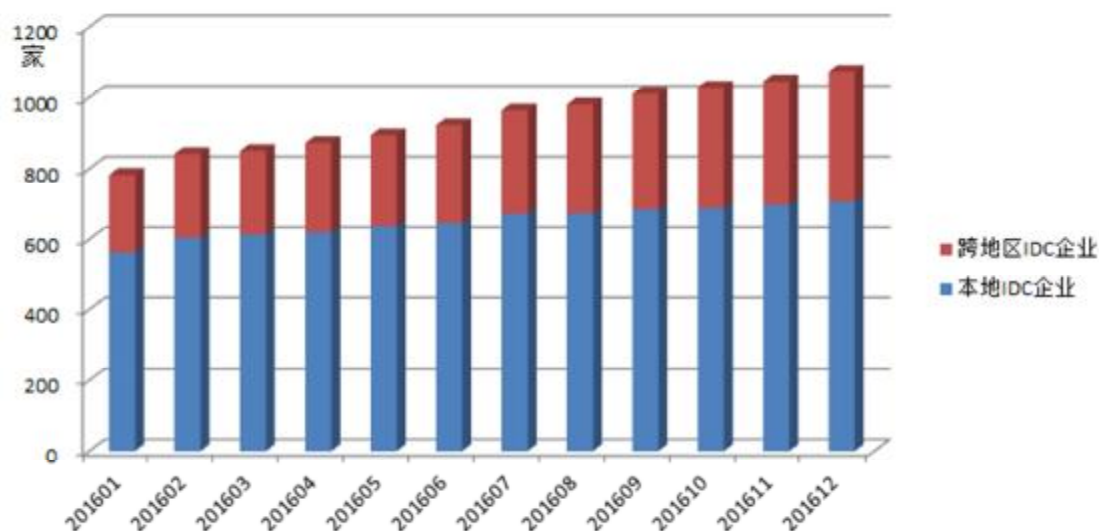


图4 IDC 持证企业数量

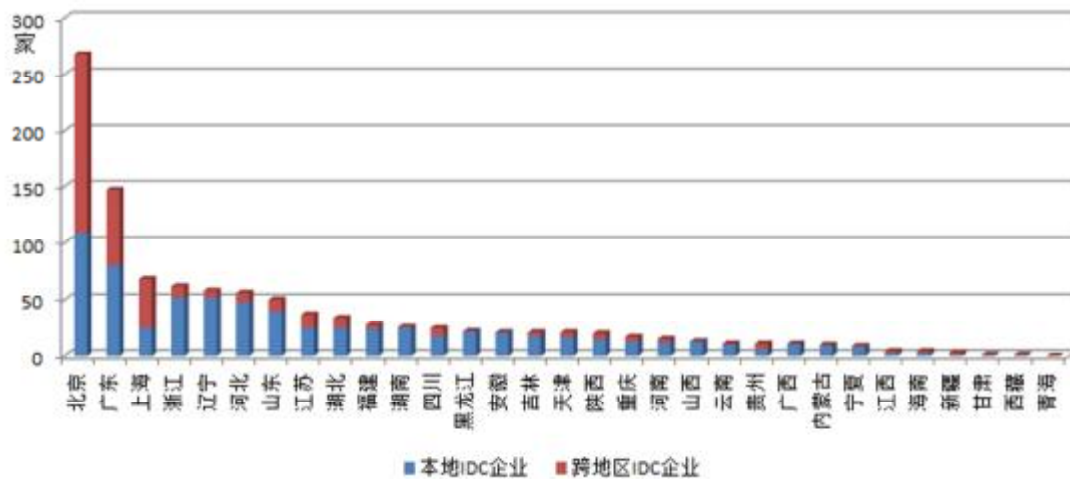


图 5 IDC 按地域分类情况

截至 2016 年 12 月底，全国 ISP 持证企业共 2716 家，其中工业和信息化部许可的跨地区企业 803 家，各省（区、市）通信管理局许可的本地企业合计 1913 家，较上一月分别增长 2.65%、6.08%、1.27%。

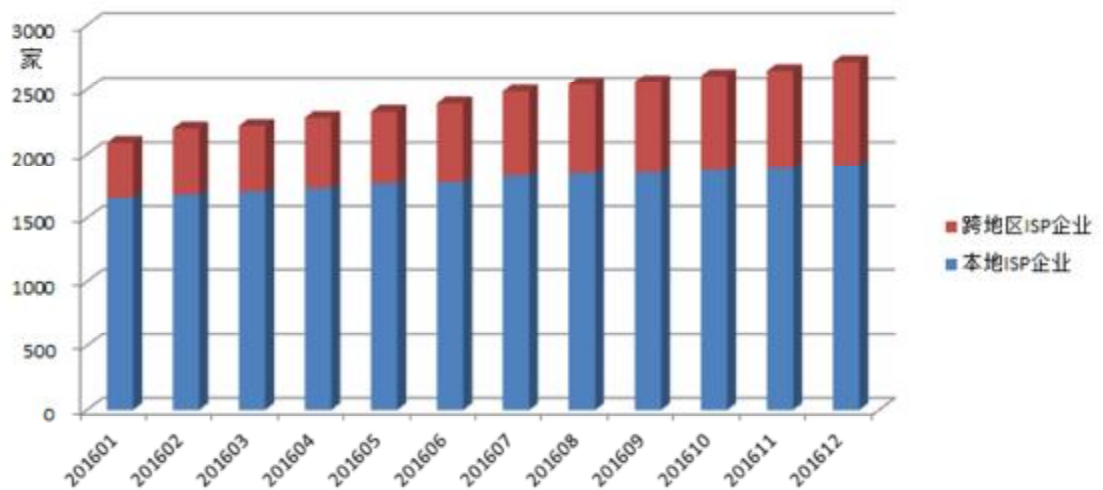


图 6 ISP 持证企业数量

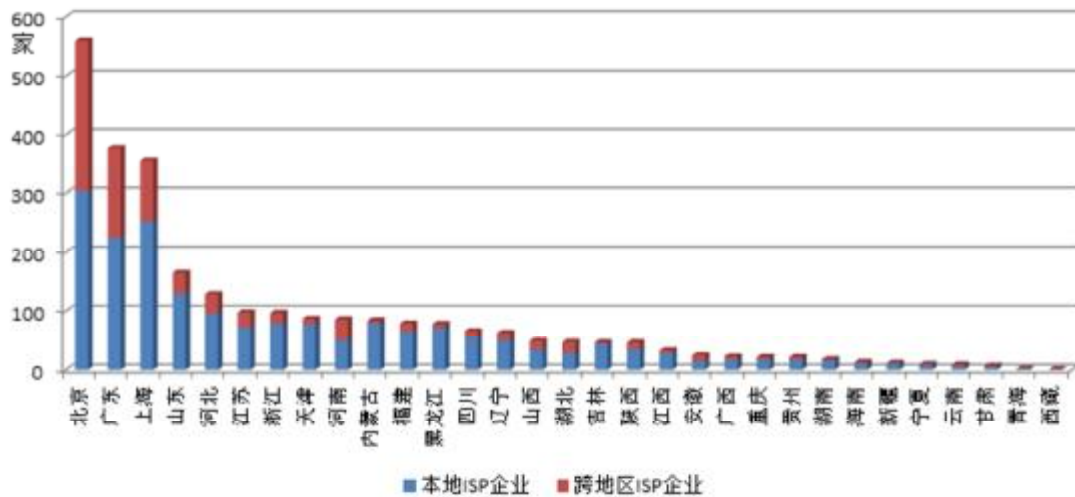


图 7 ISP 按地域分类情况

跨地区 IDC/ISP 持证企业数分别占全国 IDC/ISP 持证企业总数的 34.2%和 29.6%,远高于跨地区经营许可持证企业数在全国经营许可持证企业数中的占比 13.8%。