

权威发布

全国增值电信业务市场发展情况报告
(2017.4)

中国信息通信研究院

全国增值电信业务市场发展情况报告 (2017.4)

一、总体发展情况

截至 2017 年 4 月底,全国增值电信业务经营许可企业共 41604 家,其中工业和信息化部许可的跨地区企业 6304 家,各省(区、市)通信管理局许可的本地企业合计 35300 家,较上一月分别增长 1.84%、3.16%、1.60%。其中,外商投资电信企业 51 家。

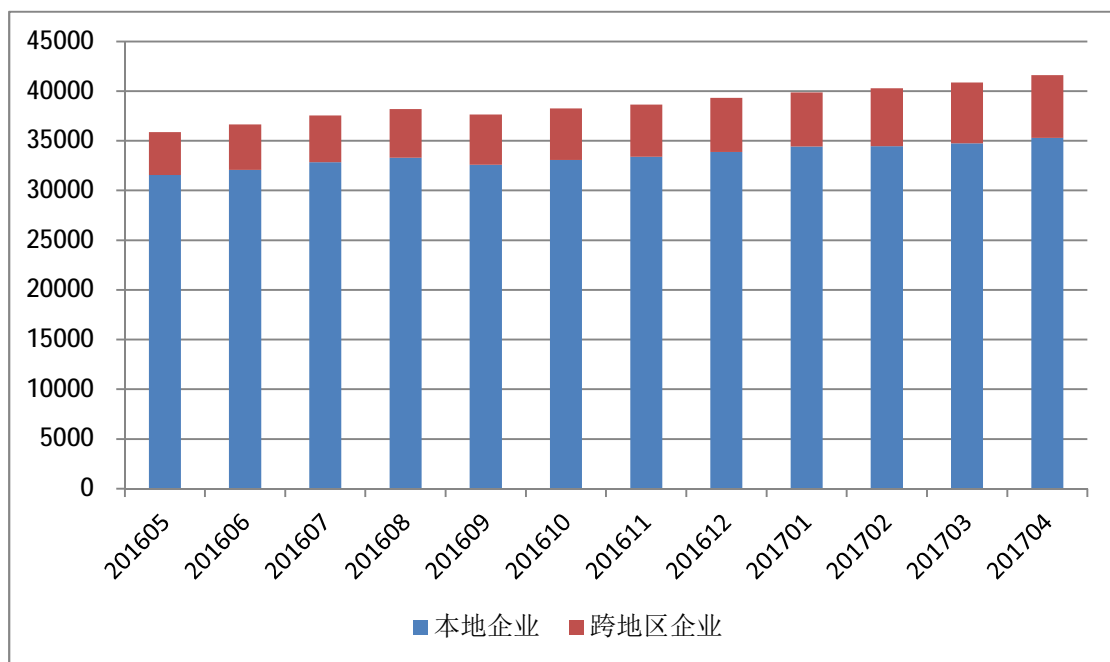


图 1 全国持证企业数量

二、分业务发展情况

按照 2015 版《电信业务分类目录》中增值电信业务分类, 41604 家增值电信企业合计拥有 51265 个许可项目。其中,

27039 个信息服务业务（仅限互联网信息服务），11453 个信息服务业务（不含互联网信息服务），3912 个国内呼叫中心业务，3522 个在线数据处理与交易处理业务，2944 个互联网接入服务业务（以下简称 ISP），1207 个互联网数据中心业务（以下简称 IDC），其他业务 1188 个。

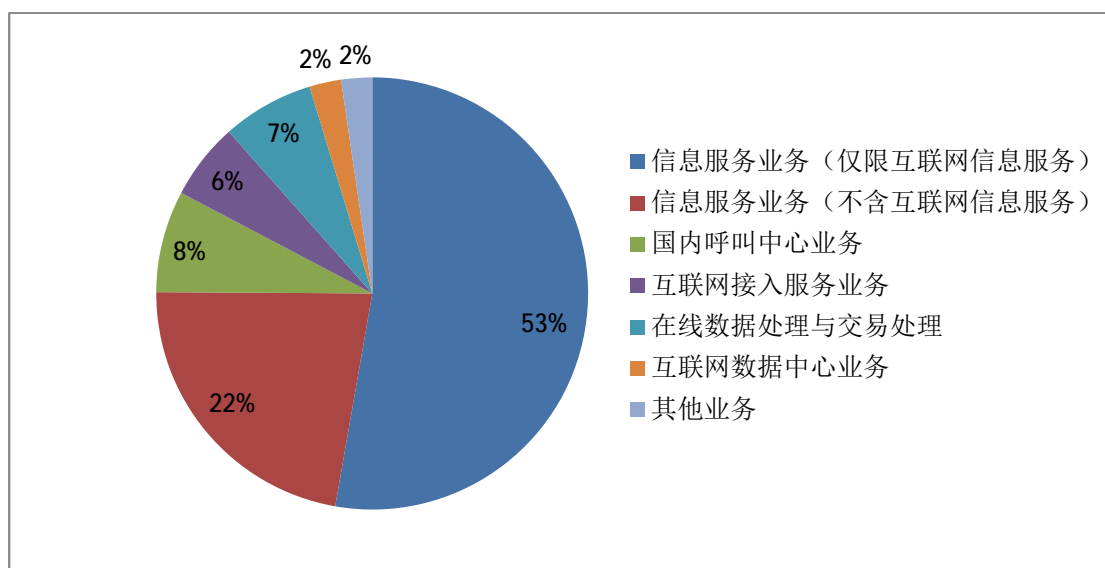


图 2 按业务分类情况

三、分地域发展情况

目前，全国增值电信业务市场区域发展不均衡特征突出。

在 6304 家跨地区企业中，注册地在北京的 2272 家，广东的 1145 家，上海的 661 家，三地集中了 64.6% 的跨地区企业。部分西部地区的跨地区企业数仍停留在个位数字。

在 35300 家本地企业中，北京 7095 家，广东 5096 家，北京、广东两地的增值电信企业数量在全国遥遥领先，接下来依次是浙江、江苏、四川、上海等，6 地集中了全国 61.6%

的增值电信企业,西部 12 省份的增值电信业务经营者仅占全国的 12.7%。

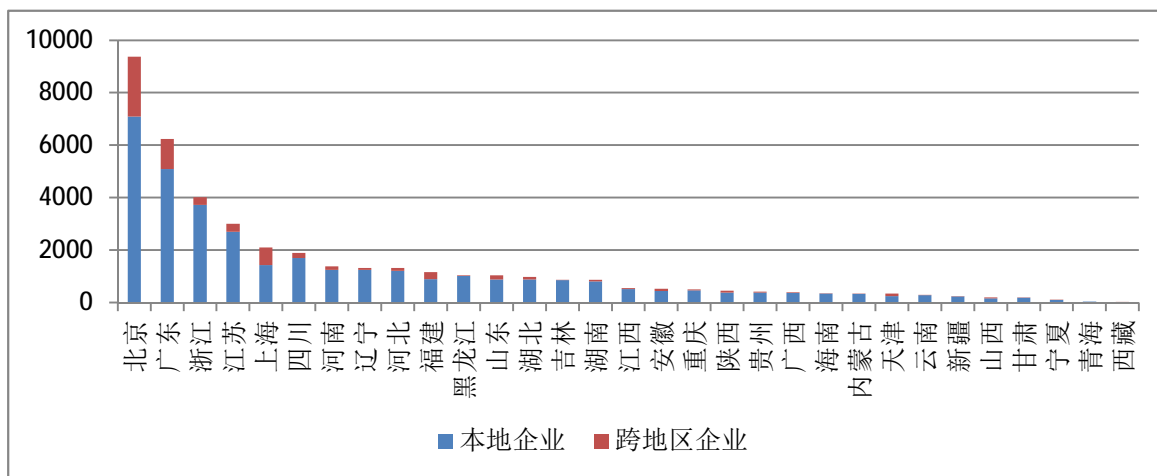


图 3 按地域分类情况

四、IDC/ISP 发展情况

截至 2017 年 4 月底,全国 IDC 持证企业共 1207 家,其中工业和信息化部许可的跨地区企业 465 家,各省(区、市)通信管理局许可的本地企业合计 742 家,较上一月分别增长 2.20%、4.26%、0.95%。

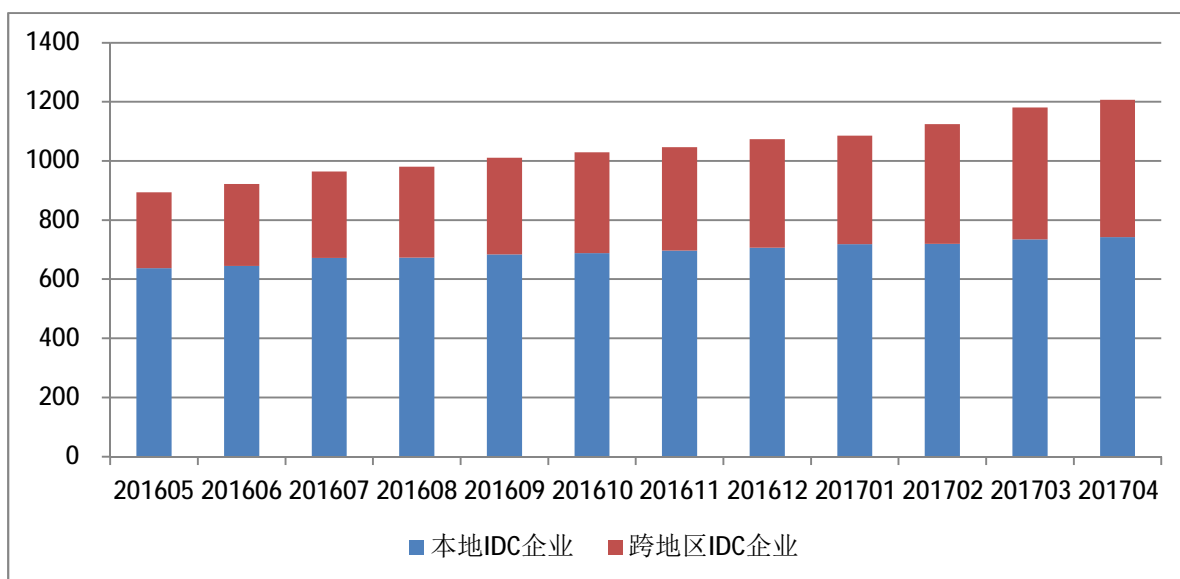


图 4 IDC 持证企业数量

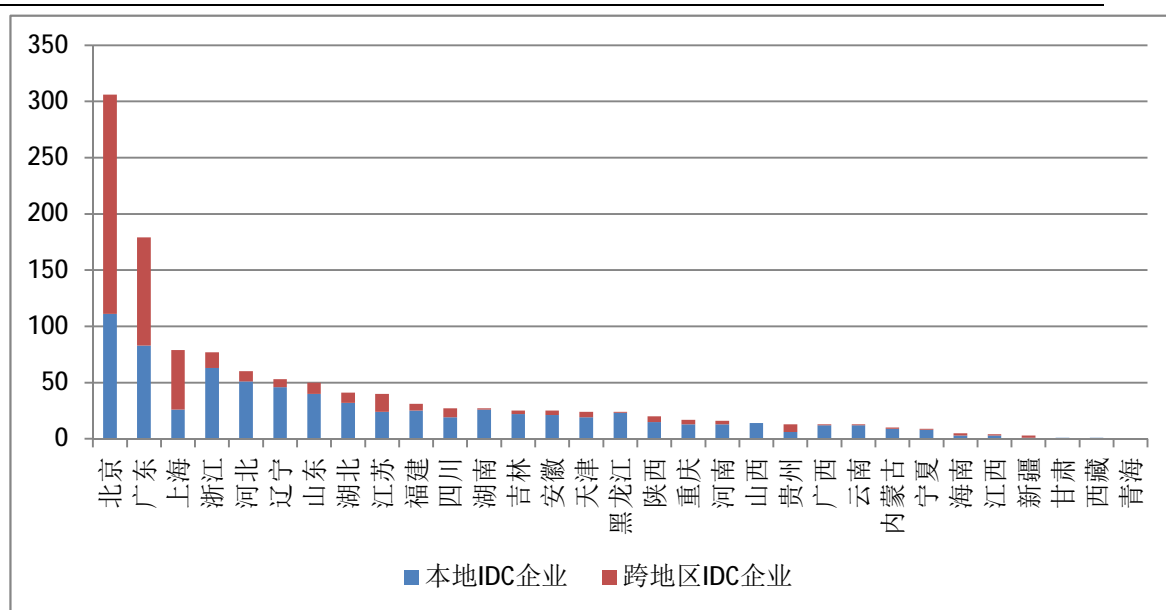


图5 IDC按地域分类情况

截至2017年4月底，全国ISP持证企业共2944家，其中工业和信息化部许可的跨地区企业1001家，各省（区、市）通信管理局许可的本地企业合计1943家，较上一月分别增长2.08%、5.37%、0.47%。

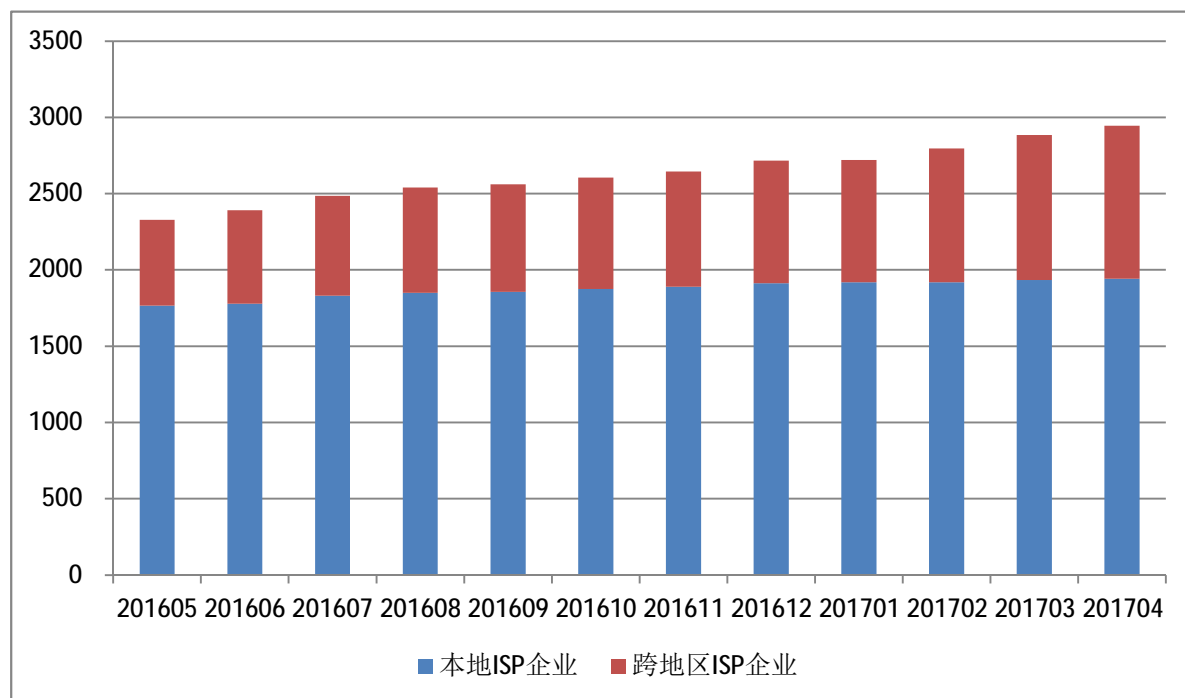


图6 ISP持证企业数量

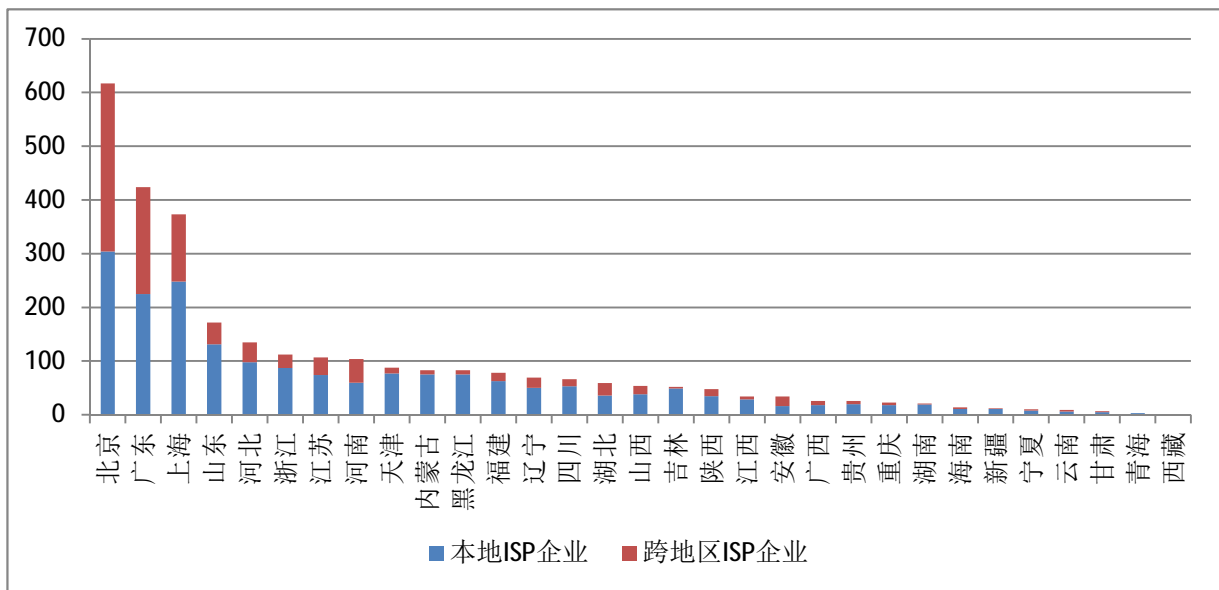


图 7 ISP 按地域分类情况

跨地区 IDC/ISP 持证企业数分别占全国 IDC/ISP 持证企业总数的 38.5%和 34.0%,远高于跨地区持证企业数在全国持证企业数中的占比 15.1%。