

权威发布

全国增值电信业务市场发展情况报告
(2017.6)

中国信息通信研究院

全国增值电信业务市场发展情况报告 (2017.6)

一、总体发展情况

截至 2017 年 6 月底,全国增值电信业务经营许可企业共 43310 家,其中工业和信息化部许可的跨地区企业 6736 家,各省(区、市)通信管理局许可的本地企业合计 36574 家,较上一月分别增长 2.47%、2.75%、2.42%。其中,外商投资电信企业 53 家。

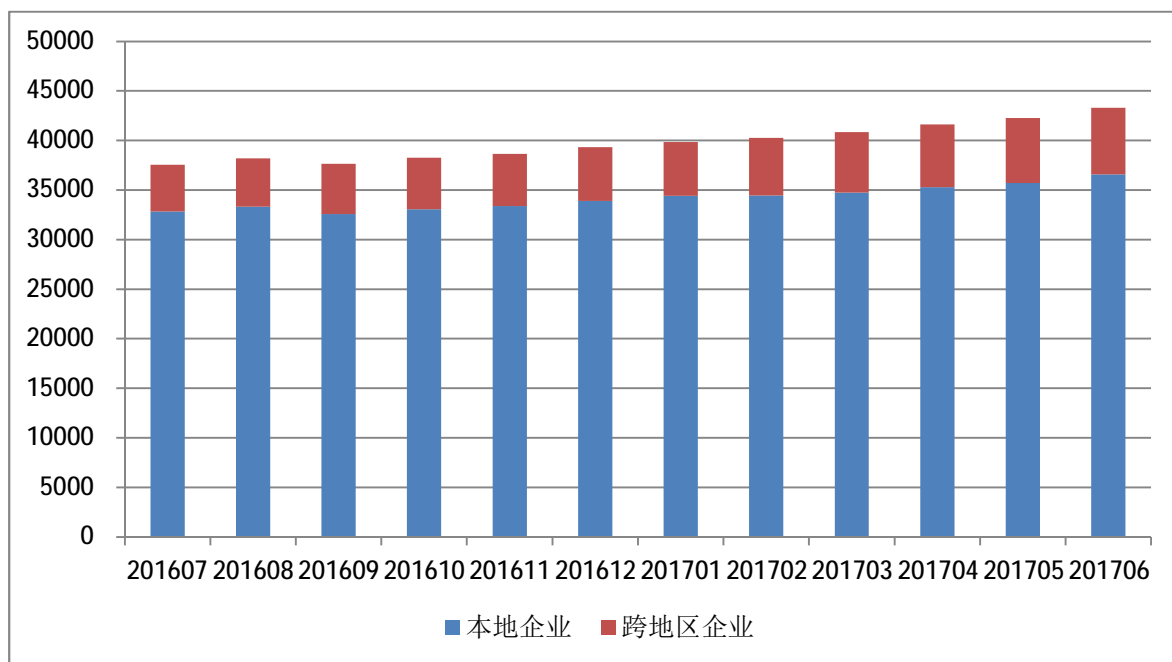


图 1 全国持证企业数量

二、分业务发展情况

按照 2015 版《电信业务分类目录》中增值电信业务分类, 43310 家增值电信企业合计拥有 53071 个许可项目。其中,

27831 个信息服务业务（仅限互联网信息服务），11601 个信息服务业务（不含互联网信息服务），4140 个国内呼叫中心业务，3753 个在线数据处理与交易处理业务，3077 个互联网接入服务业务（以下简称 ISP），1272 个互联网数据中心业务（以下简称 IDC），其他业务 1397 个。

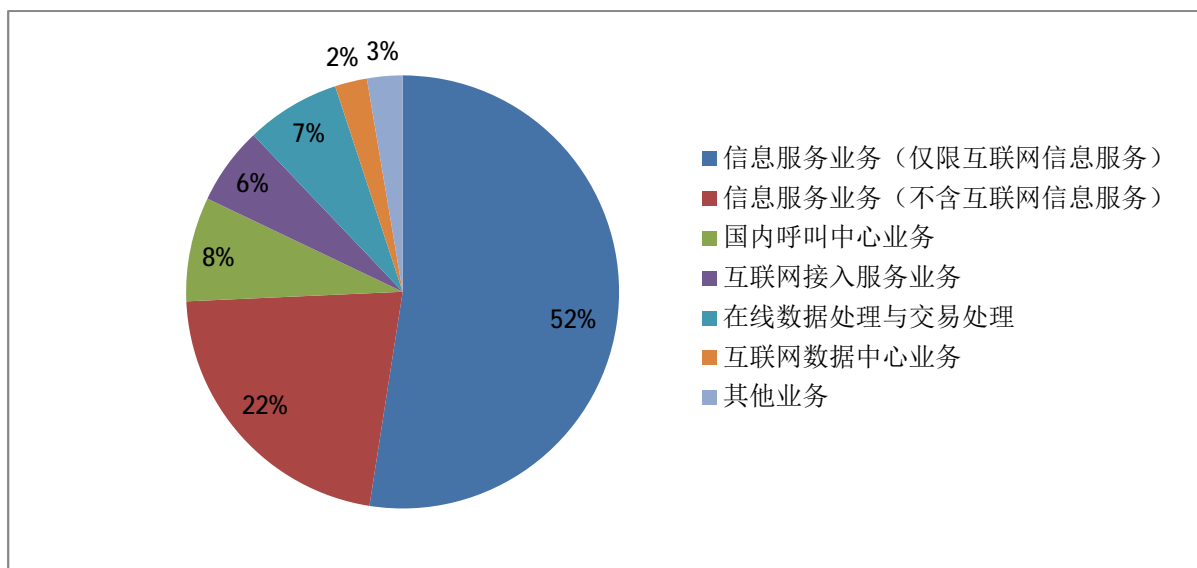


图 2 按业务分类情况

三、分地域发展情况

目前，全国增值电信业务市场区域发展不均衡特征突出。

在 6736 家跨地区企业中，注册地在北京的 2413 家，广东的 1208 家，上海的 702 家，三地集中了 64.1% 的跨地区企业。部分西部地区的跨地区企业数仍停留在个位数字。

在 36574 家本地企业中，北京 7441 家，广东 5149 家，北京、广东两地的增值电信企业数量在全国遥遥领先，接下来依次是浙江、江苏、四川、上海等，6 地集中了全国 61.6%

的增值电信企业,西部 12 省份的增值电信业务经营者仅占全国的 12.5%。

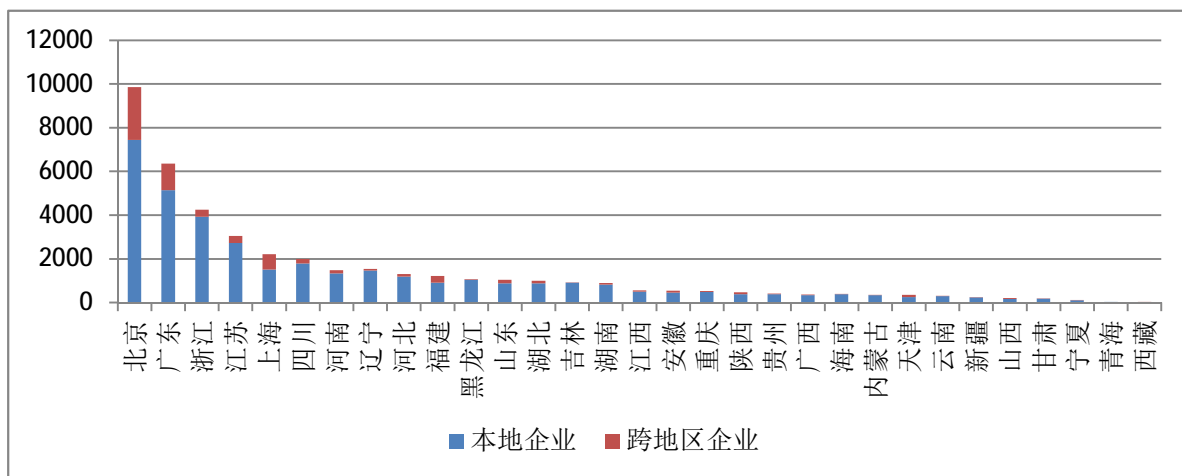


图 3 按地域分类情况

四、IDC/ISP 发展情况

截至 2017 年 6 月底,全国 IDC 持证企业共 1272 家,其中工业和信息化部许可的跨地区企业 507 家,各省(区、市)通信管理局许可的本地企业合计 765 家,较上一月分别增长 2.91%、4.75%、1.73%。

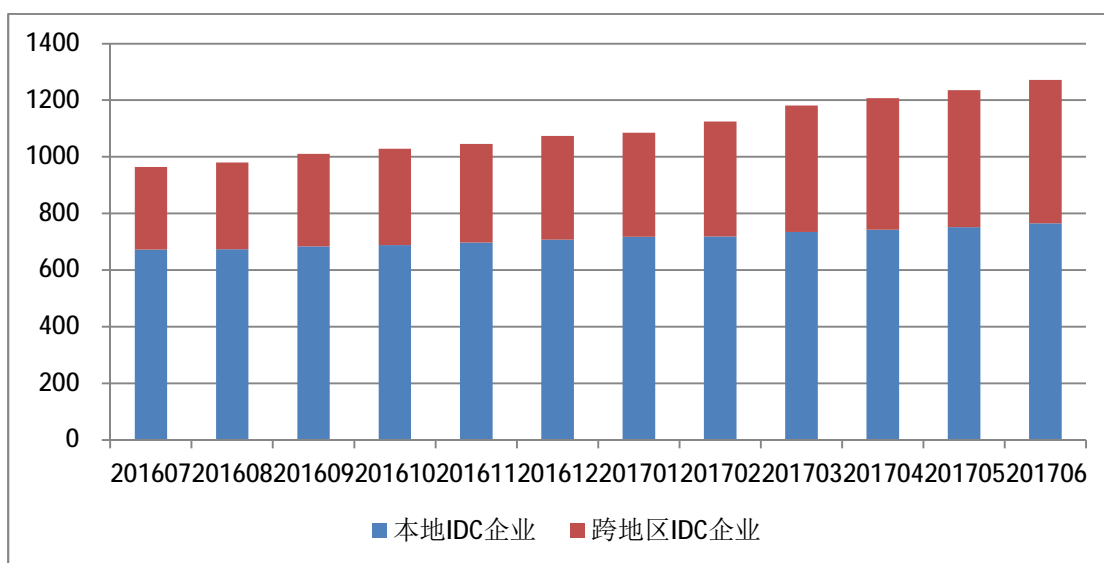


图 4 IDC 持证企业数量

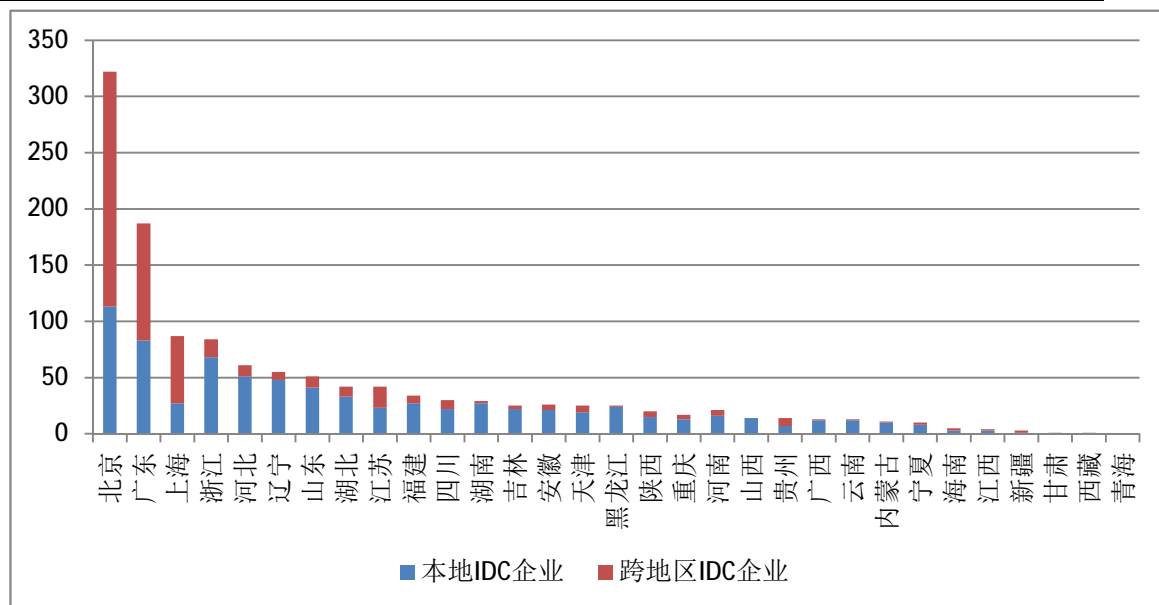


图 5 IDC 按地域分类情况

截至 2017 年 6 月底，全国 ISP 持证企业共 3077 家，其中工业和信息化部许可的跨地区企业 1112 家，各省（区、市）通信管理局许可的本地企业合计 1965 家，较上一月分别增长 2.46%、5.6%、0.77%。

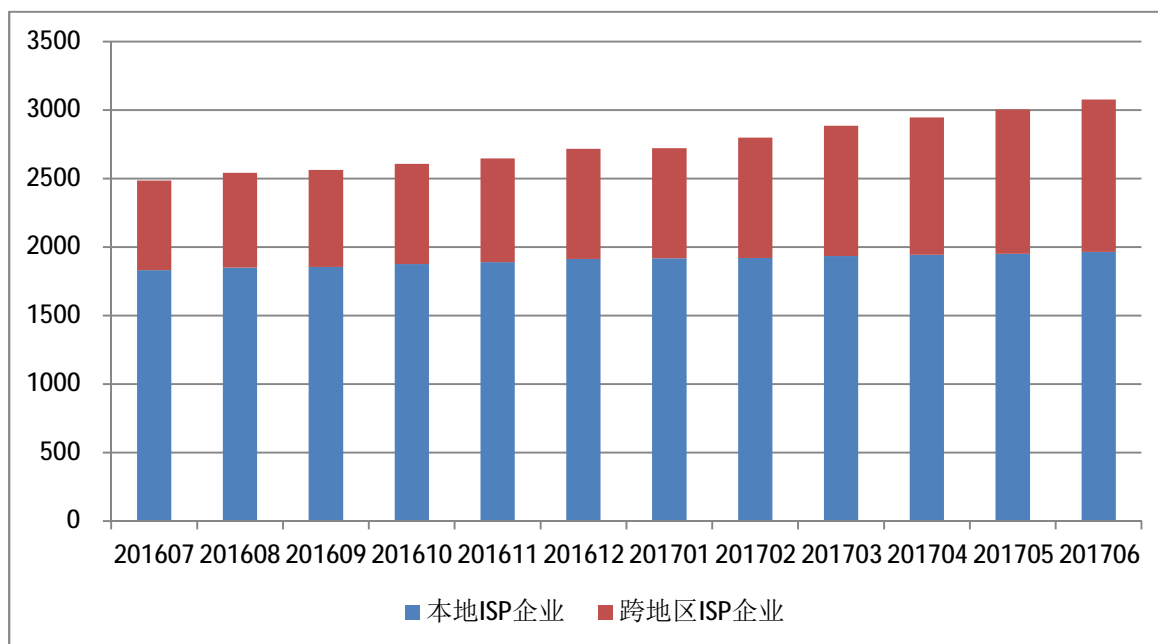


图 6 ISP 持证企业数量

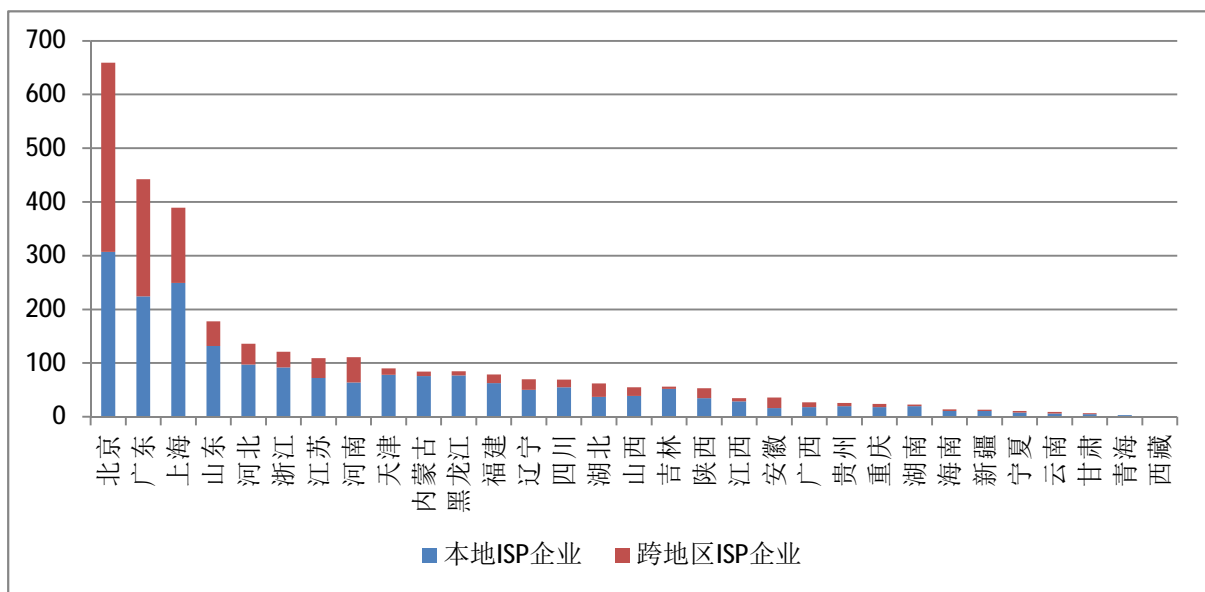


图 7 ISP 按地域分类情况

跨地区 IDC/ISP 持证企业数分别占全国 IDC/ISP 持证企业总数的 39.8 和 36.1%，远高于跨地区持证企业数在全国持证企业数中的占比 15.5%。