

2017年一季度互联网投融资运行情况

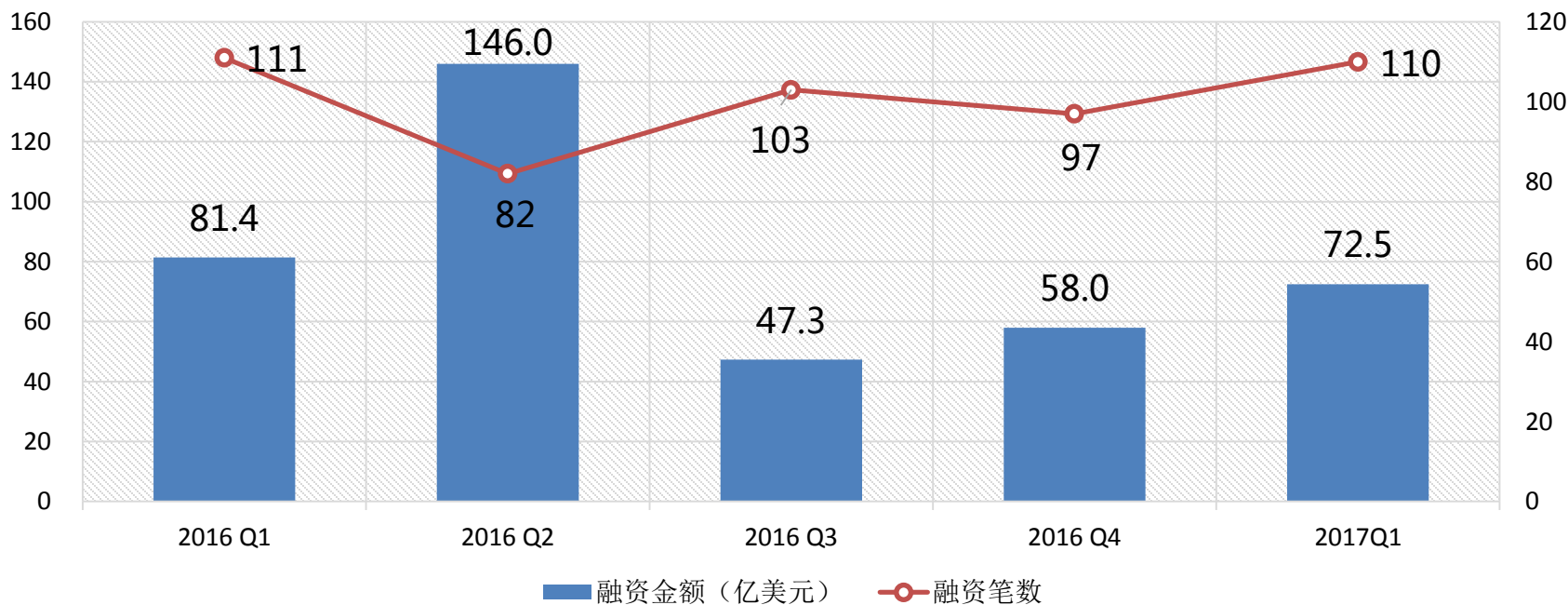
中国信息通信研究院 政策与经济研究所
运行分析团队





- 一季度国内资本市场活跃度及投资额度环比“双提升”
- 投融资案例110起，环比增长13.4%，同比小幅下降0.9%
- 披露的投融资金额72.5亿美元，环比上升25%，同比下降10.9%

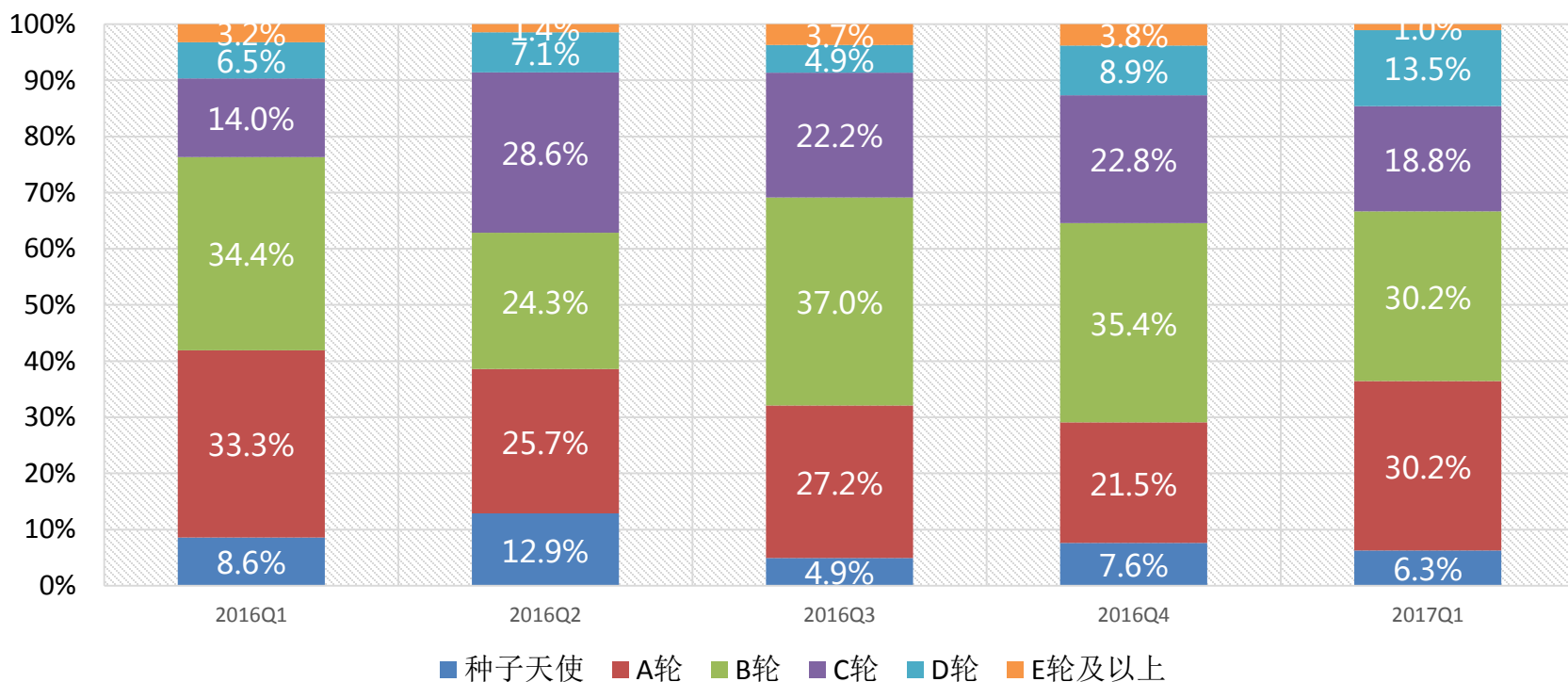
我国互联网投融资总体情况



早期投资占比有所提升

- 早期投资（包含种子、天使、A轮）一季度案例数占比36.5%
- 环比大幅提升7.4个百分点
- 同比仍下降了5.4个百分点

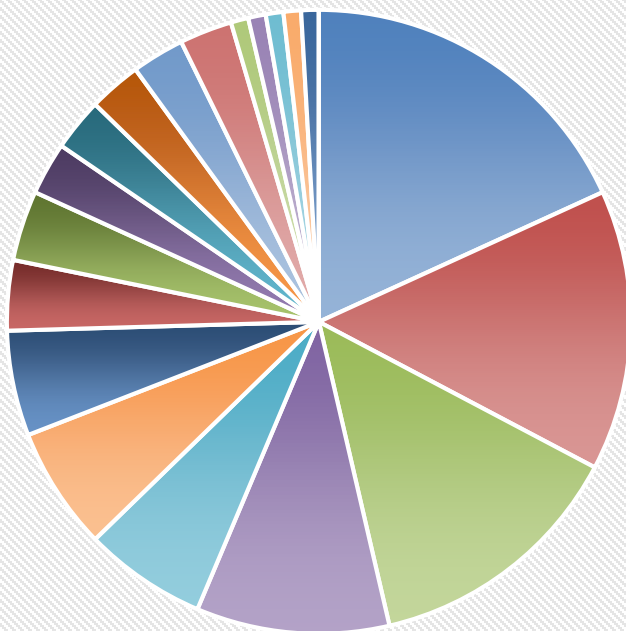
互联网投融资轮次分布



投融资集中在若干重点领域

- 投融资热点仍集中在电子商务、出行旅游、互联网金融、企业服务等领域
- 投融资案例数分别为20，16，15和11起

互联网投融资重点领域

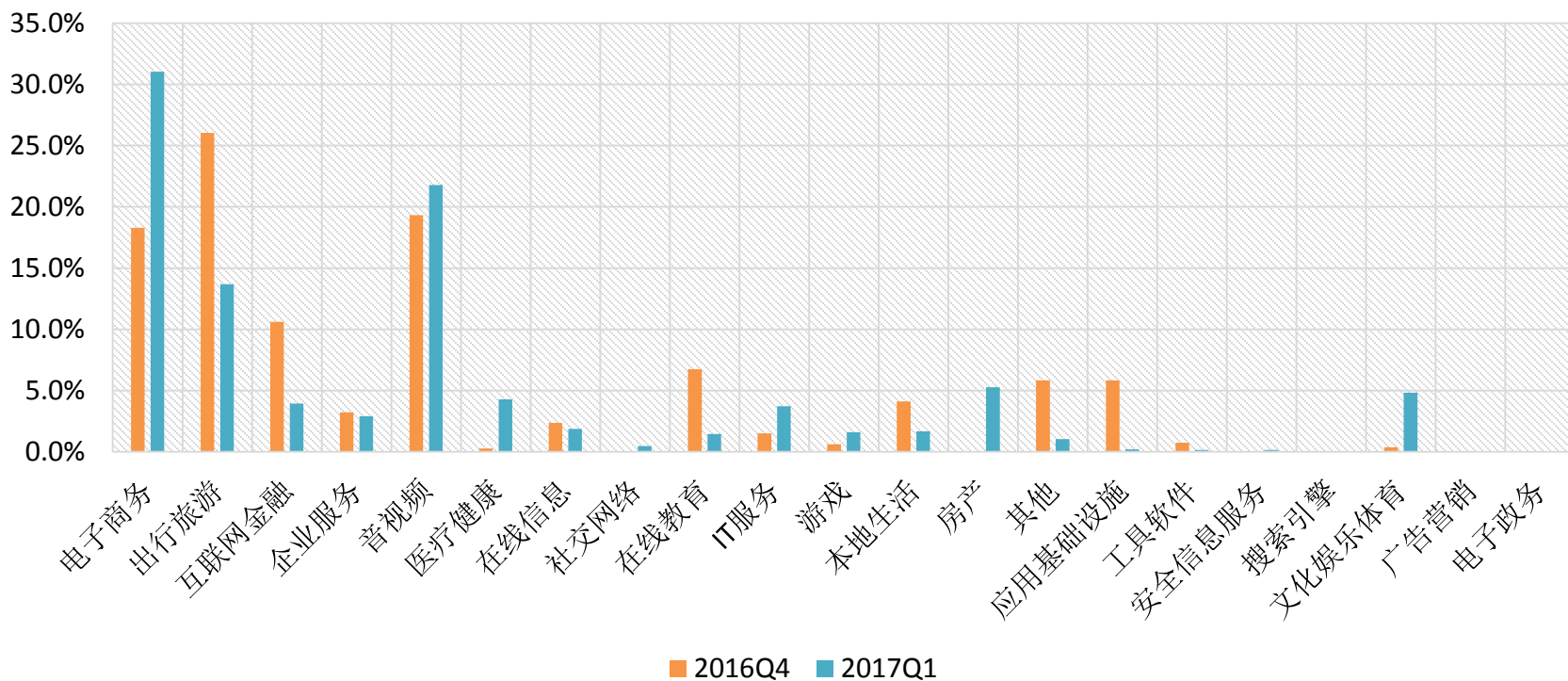


- 电子商务
- 互联网金融
- 音视频
- 在线信息
- 在线教育
- 游戏
- 房产
- 应用基础设施
- 安全信息服务
- 文化娱乐体育
- 电子政务
- 出行旅游
- 企业服务
- 医疗健康
- 社交网络
- IT服务
- 本地生活
- 其他
- 工具软件
- 搜索引擎
- 广告营销

投融资集中在若干重点领域

- 投融资金额最高的三个领域为电子商务、音视频和出行旅游领域
- 投融资金额分别为22.5，15.8和9.9亿美元

2017Q1与2016Q4各领域投融资金额占比的变化



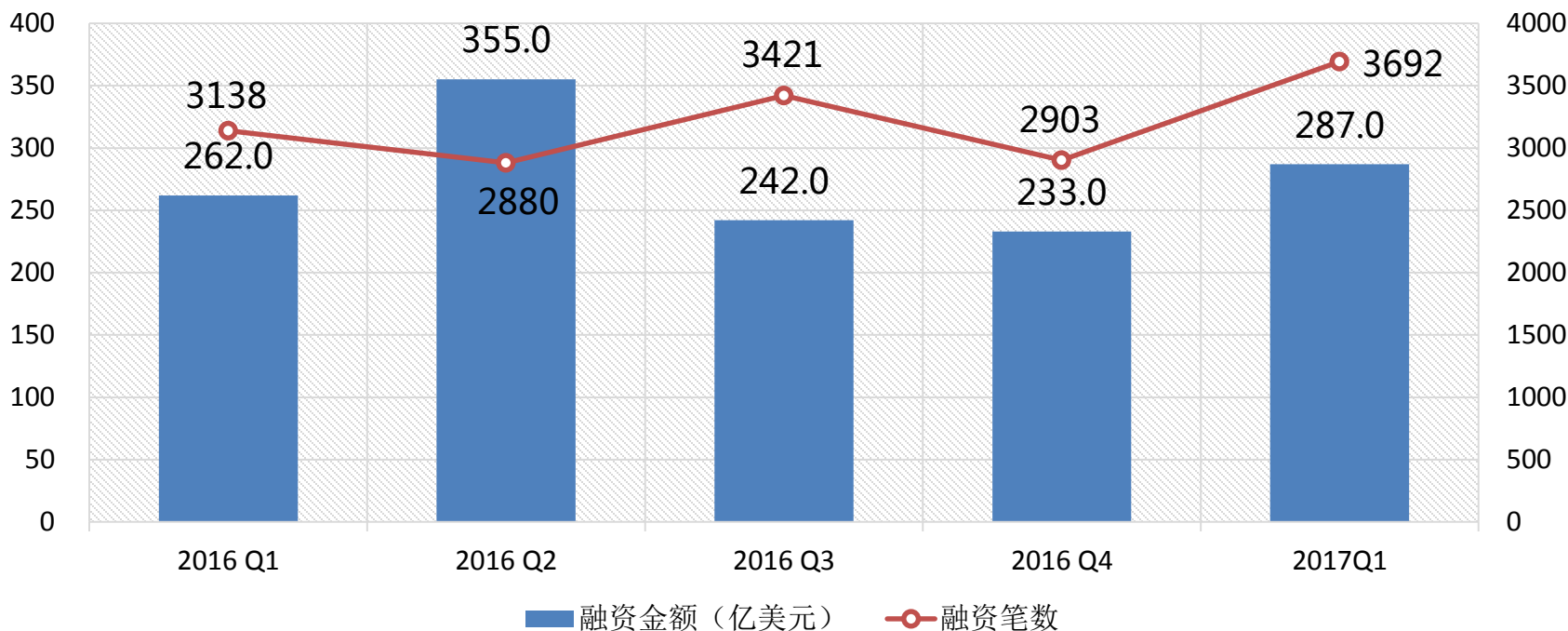
金额超1亿美元的投融资案例

序号	融资企业	领域	轮次	金额亿美元	投资方
1	爱奇艺	音视频	可转债	15.3	百度等
2	口碑网	电子商务	PE	11	鼎晖投资等
3	优信二手车	电子商务	PE	5	高瓴资本等
4	ofo	出行旅游	D轮	4.5	Atomico、中信资本等
5	链家	房产服务	少数股权	3.75	融创中国
6	快手	文化娱乐体育	D轮	3.5	腾讯
7	摩拜	出行旅游	D轮	2.15	携程等
8	好大夫	医疗健康	D轮	2	腾讯
9	卖货郎	电子商务	A轮	1.5	新产业风投等
10	Ucloud	IT服务	D轮	1.39	中金、苏州元禾
11	云鸟配送	企业服务	D轮	1	GSR Ventures等
12	学霸君	在线教育	C轮	1	招商局资本等
13	知乎	在线信息	D轮	1	今日资本等
14	每日优鲜	本地生活	C轮	1	华创资本等
15	达闼科技	企业服务	A轮	1	博将投资等
16	车置宝	电子商务	C轮	1	太盟投资



- 一季度全球资本市场活跃度及投资额度环比同样呈现“双提升”
- 投融资案例3692起，环比提升27.2%，同比增长17.7%
- 披露的投融资金额287亿美元，环比上升23.2%，同比上升9.5%

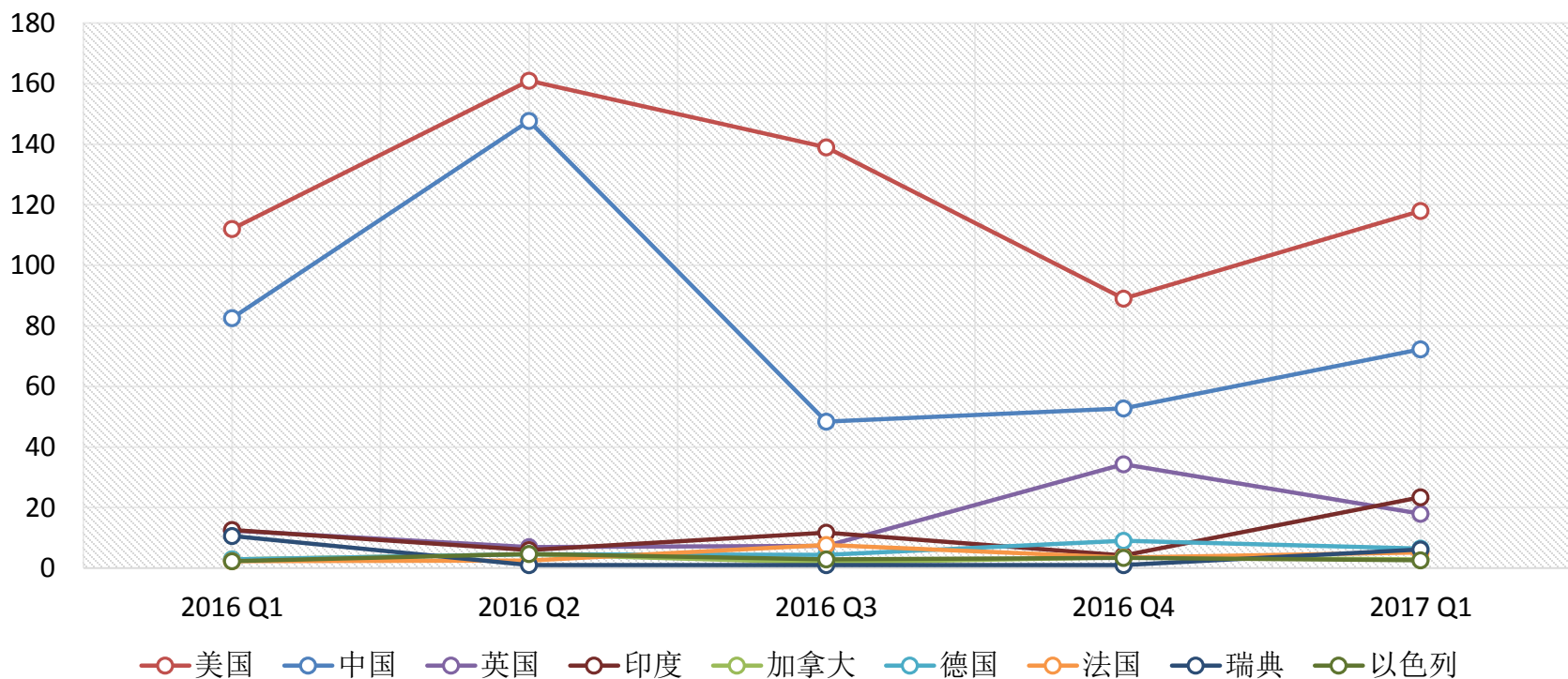
全球互联网投融资总体情况



互联网投融资集中在重点国家

- 美中已经成为全球互联网投融资聚集的第一梯队
- 英国、印度、加拿大、德国、法国、瑞典、以色列等国形成第二梯队

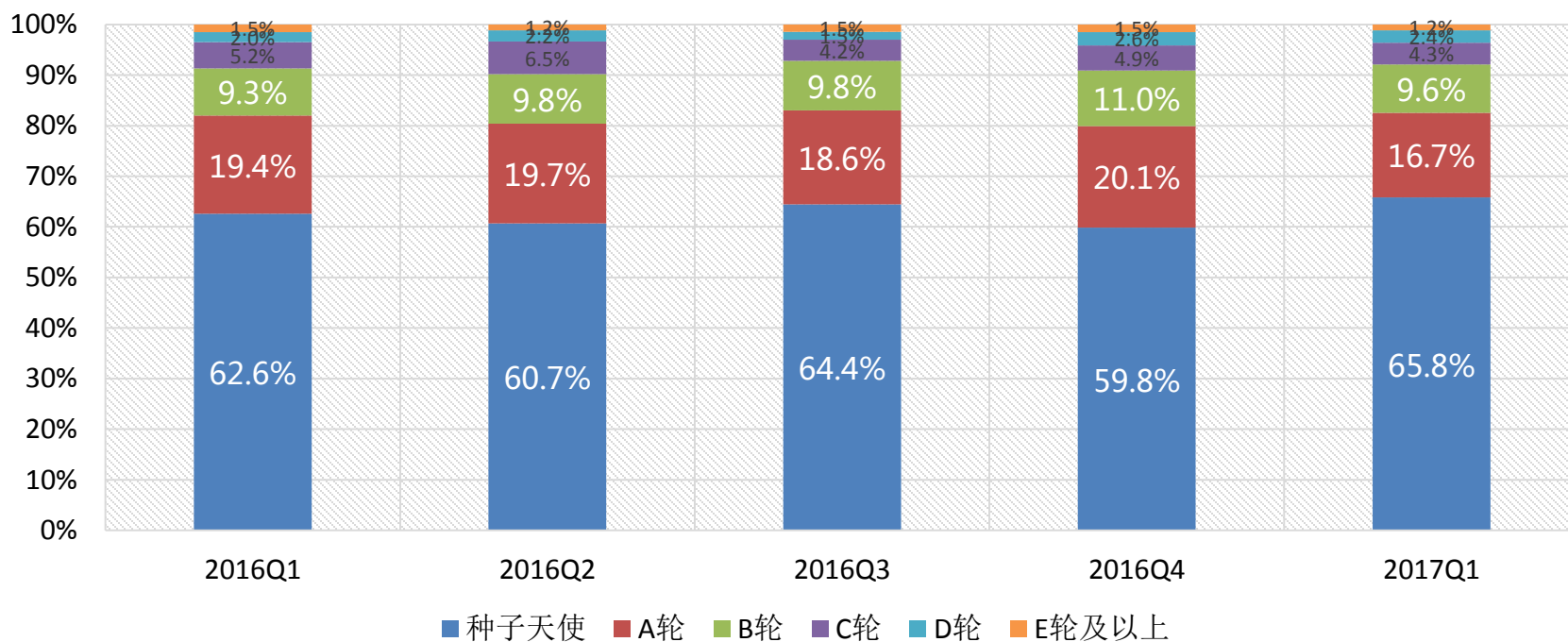
主要国家互联网投融资总金额（亿美元）



早期投资占比稳中有升

- 早期投资（包含种子、天使、A轮）一季度案例数占比82.5%
- 环比提升2.6个百分点
- 同比上升0.5个百分点

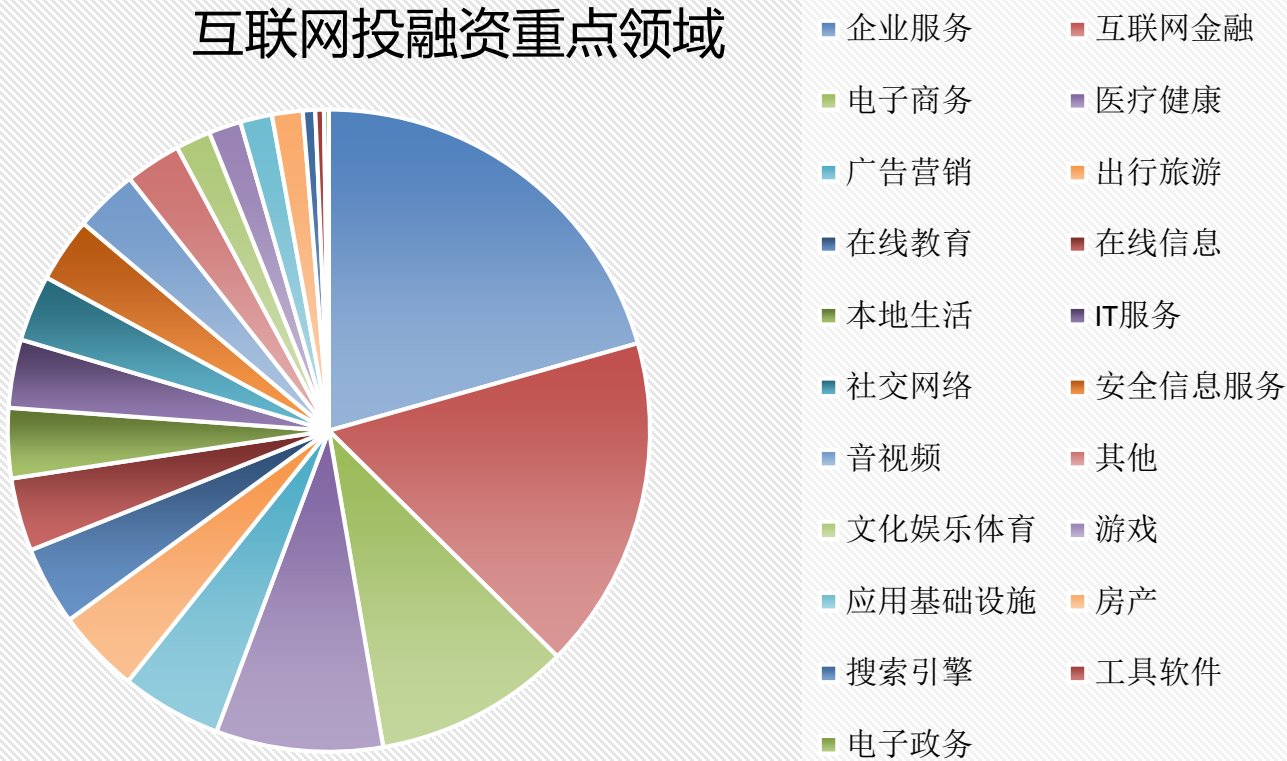
互联网投融资轮次分布



投融资集中在若干重点领域

- 投融资热点仍集中在企业服务、互联网金融、电子商务、医疗健康等领域
- 投融资案例数分别为761，620，365和310起

互联网投融资重点领域





国家高端专业智库 行业创新发展平台

谢谢！

