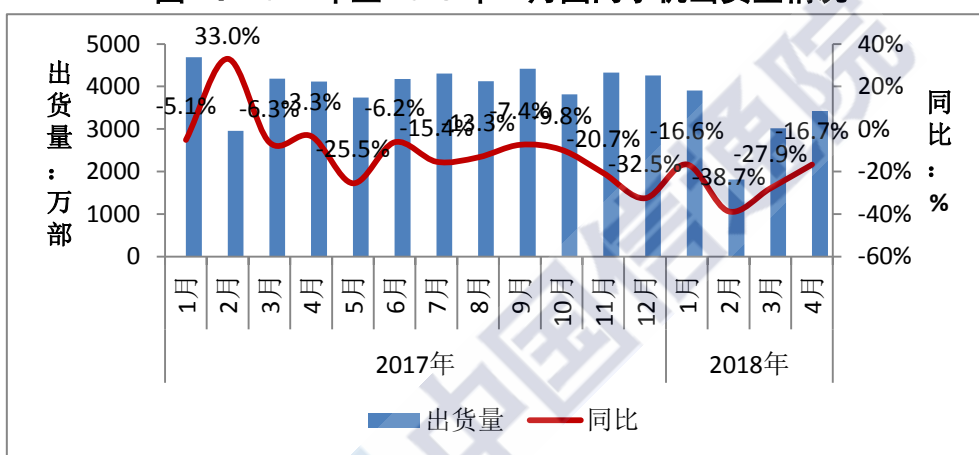


# 权威发布:4月份国内市场手机出货量同比下降16.7%, 降幅较上月有所收窄

## 一、国内手机市场总体情况

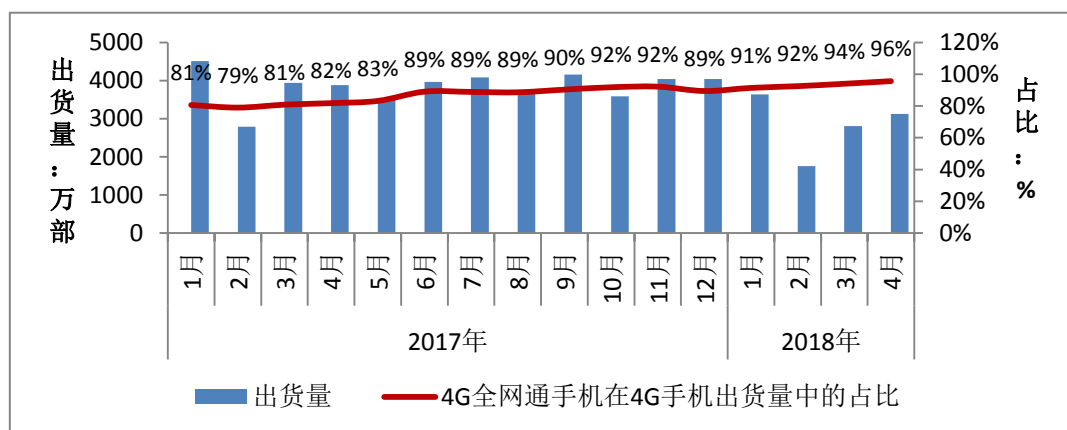
手机出货量延续下降趋势。2018年4月,国内手机市场出货量3425.1万部,同比下降16.7%,降幅较3月份收窄11.2个百分点;2018年1-4月,国内手机市场出货量1.22亿部,同比下降23.7%。

图1:2017年至2018年4月国内手机出货量情况



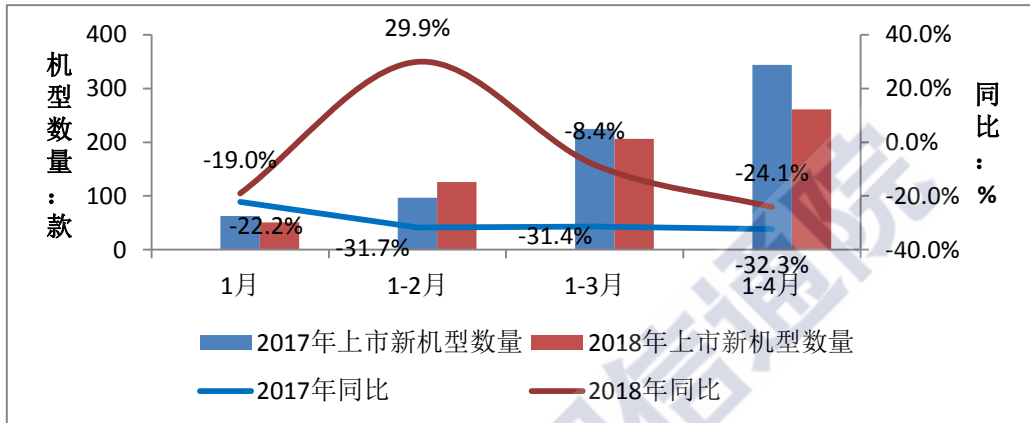
4G全网通手机出货量占比持续增长。2018年4月,2G手机出货量157.5万部,同比下降28.7%;4G手机出货量3267.6万部,同比下降15.8%,本月4G手机中,全网通手机占比增长至95.6%。2018年1-4月,2G手机出货量696.1万部,同比下降11.1%;3G手机出货量2.8万部,同比下降93.2%;4G手机出货量1.15亿部,同比下降24.2%,4G手机中,全网通手机占比93.4%。

图2:2017年至2018年4月4G手机出货量及4G全网通手机占比



上市新机型数量减少明显。2018 年 4 月，上市新机型 55 款，同比下降 53.8%，上市新机型中含 2G 手机 12 款、4G 手机 43 款；2018 年 1-4 月，上市新机型 261 款，同比下降 24.1%，上市新机型中含 2G 手机 60 款、3G 手机 2 款，4G 手机 199 款。

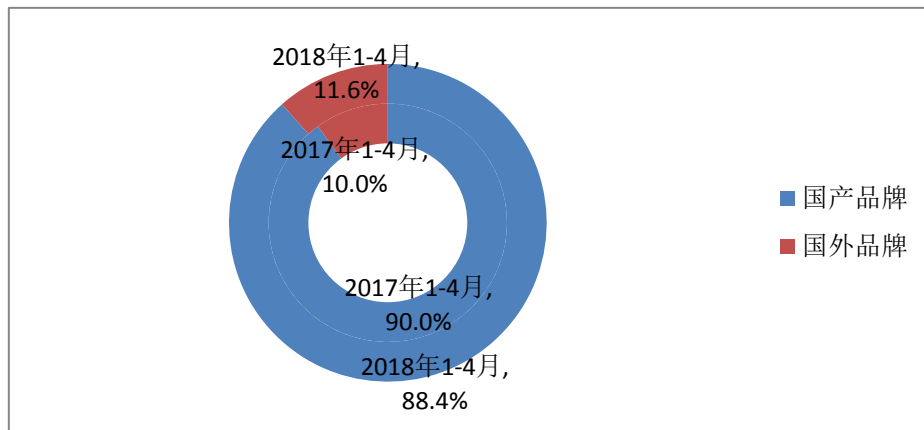
图 3： 2018 年 1-4 月国内手机上市新机型数量



## 二、国内市场国内外品牌构成

国产品牌手机出货量占据九成份额。2018 年 4 月，国产品牌手机出货量 3164.1 万部，同比下降 17.7%，占同期国内手机出货量的 92.4%；上市新机型 52 款，同比下降 53.2%，占同期国内手机上市新机型数量的 94.5%。2018 年 1-4 月，国产品牌手机出货量 1.08 亿部，同比下降 25.1%，占同期国内手机出货量的 88.4%；上市新机型 242 款，同比下降 25.3%，占同期国内手机上市新机型数量的 92.7%。

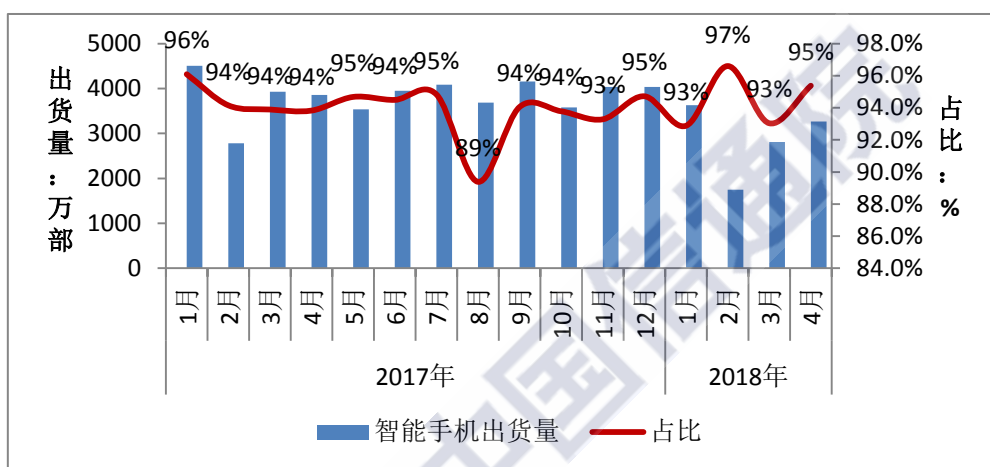
图 4： 2018 年 1-4 月国内外品牌手机出货量构成



### 三、智能手机发展情况

**智能手机出货占主导位置。**2018 年 4 月,智能手机出货量为 3266.7 万部,同比下降 15.3%,占同期国内手机出货量的 95.4%,其中 Android 手机占比 92.1%。2018 年 1-4 月,智能手机出货量为 1.15 亿部,同比下降 24.0%,占同期国内手机出货量的 94.2%,其中 Android 手机占比 86.0%。

图 5：2017 年至 2018 年 1-4 月国内外品牌手机出货量构成



**上市新机型以 Android 手机为主。**2018 年 4 月,上市智能手机新机型 43 款,同比下降 53.3%,占同期手机新机型总量的 78.2%,其中支持 Android 操作系统的手机 40 款。2018 年 1-4 月,上市智能手机新机型 201 款,同比下降 27.7%,占同期新机型数量的 77.0%,其中支持 Android 操作系统的手机 192 款。

联系人：王伟华

电话：82052804

邮箱：wangweihua@caict.ac.cn