

# 权威发布：5 月份国内手机市场出货量回升趋势延续，同比增长 1.2%，环比增长 4.8%。

## 一、国内手机市场总体情况

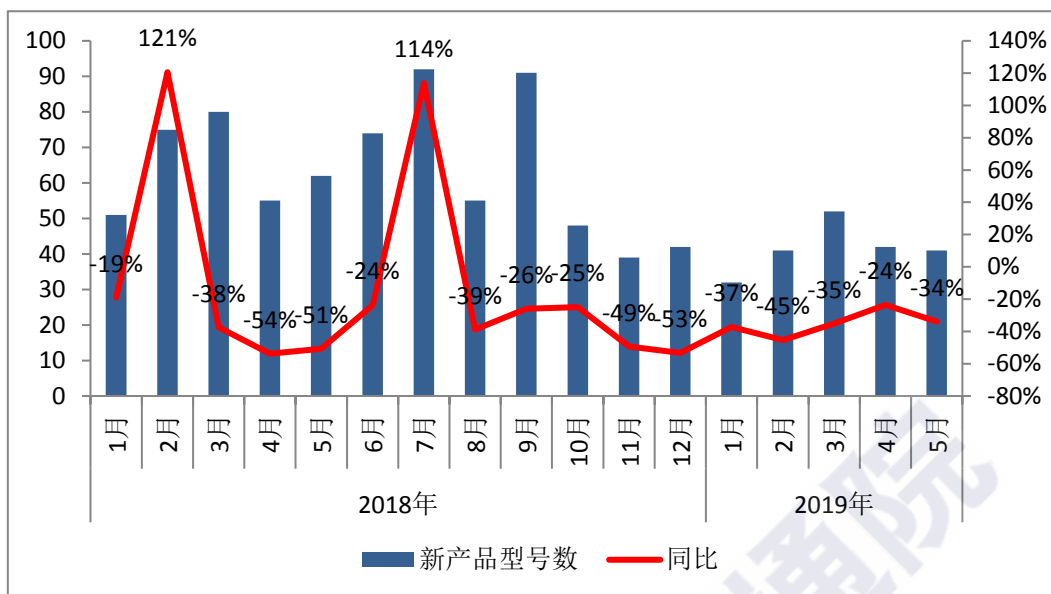
**国内手机市场总体出货量。**2019 年 5 月，国内手机市场总体出货量 3829.4 万部，同比增长 1.2%，环比增长 4.8%，其中 4G 手机 3647.7 万部，同比增长 1.2%，在同期手机出货量中占比 95.3%，另有 2G 手机出货量 181.7 万部，本月没有 3G 手机出货；2019 年 1-5 月，国内手机市场总体出货量 1.52 亿部，同比下降 4.8%，其中 4G 手机 1.45 亿部，同比下降 4.0%，在同期手机出货量中占比 95.3%，另有 2G、3G 手机出货量分别为 705.6 万部、5.7 万部。

图 1：国内手机市场出货量情况



**国内手机市场上市新机型数量。**2019 年 5 月，上市新机型 41 款，同比下降 33.9%，上市新机型中含 2G 手机 7 款、4G 手机 34 款；2019 年 1-5 月，上市新机型 208 款，同比下降 35.6%，上市新机型中含 2G 手机 38 款、3G 手机 1 款，4G 手机 169 款。

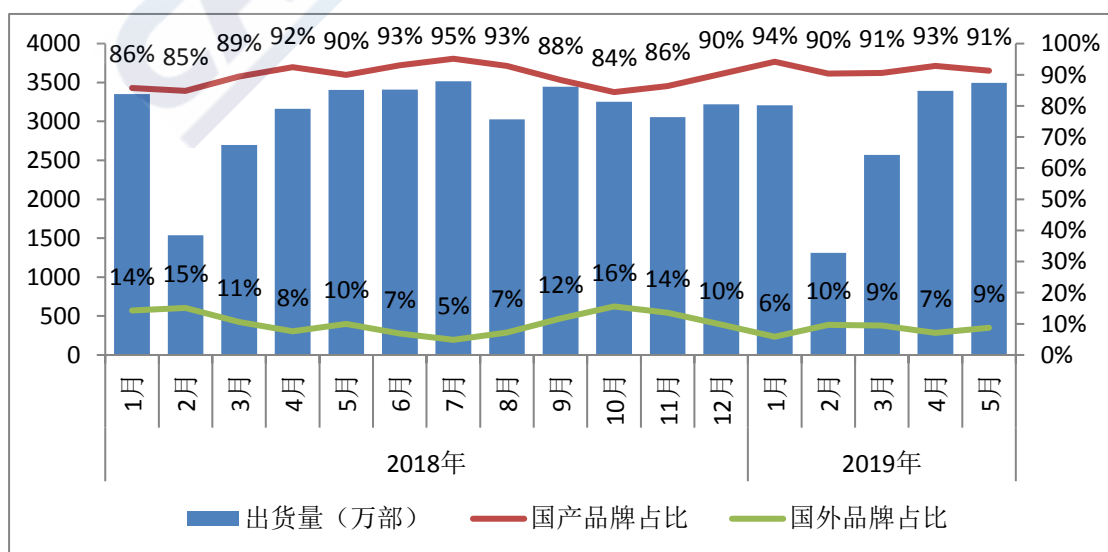
图 2：国内手机市场上市新机型数量



## 二、国内手机市场国内外品牌构成

2019 年 5 月，国产品牌手机出货量 3496.0 万部，同比增长 2.7%，占同期手机出货量的 91.3%；上市新机型 37 款，同比下降 32.7%，占同期手机上市新机型数量的 90.2%。2019 年 1-5 月，国产品牌手机出货量 1.40 亿部，同比下降 1.3%，占同期手机出货量的 92.1%；上市新机型 184 款，同比下降 38.0%，占同期手机上市新机型数量的 88.5%。

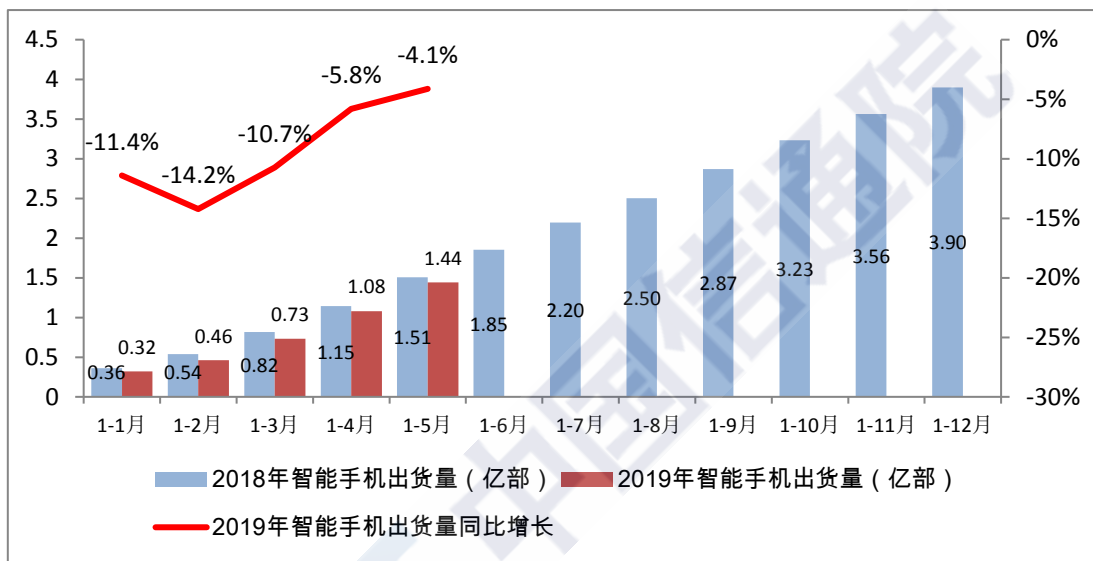
图 3：国产品牌手机出货量及占比



### 三、国内智能手机发展情况

**智能手机出货量。**2019年5月，智能手机出货量3643.6万部，同比增长1.3%，占同期手机出货量的95.1%，其中Android手机在智能手机中占比90.5%。2019年1-5月，智能手机出货量1.44亿部，同比下降4.1%，占同期手机出货量的95.1%，其中Android手机在智能手机中占比92.0%。

图4：2018年/2019年国内智能手机出货量及增长趋势



**智能手机上市新机型数量。**2019年5月，智能手机上市新机型33款，同比下降37.7%，占同期手机上市新机型数量的80.5%，其中支持Android操作系统的手机33款。2019年1-5月，智能手机上市新机型165款，同比下降35.0%，占同期上市新机型数量的79.3%，其中支持Android操作系统的手机165款。