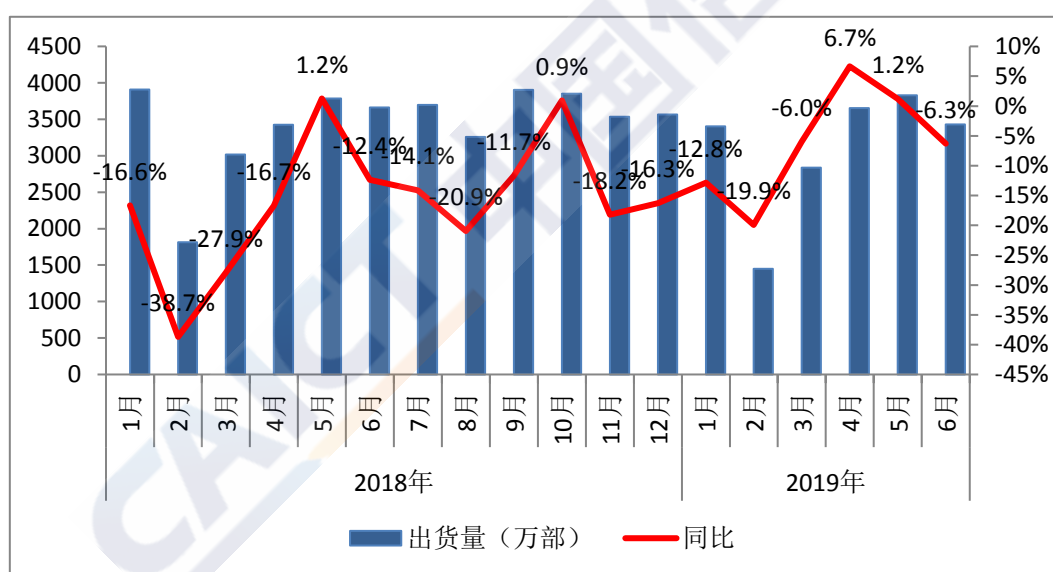


权威发布:5G 手机上市, 国内手机市场从 4G 向 5G 过渡期正式开启, 与此同时整体出货量下滑调整, 同比下降 6.3%。

一、国内手机市场总体情况

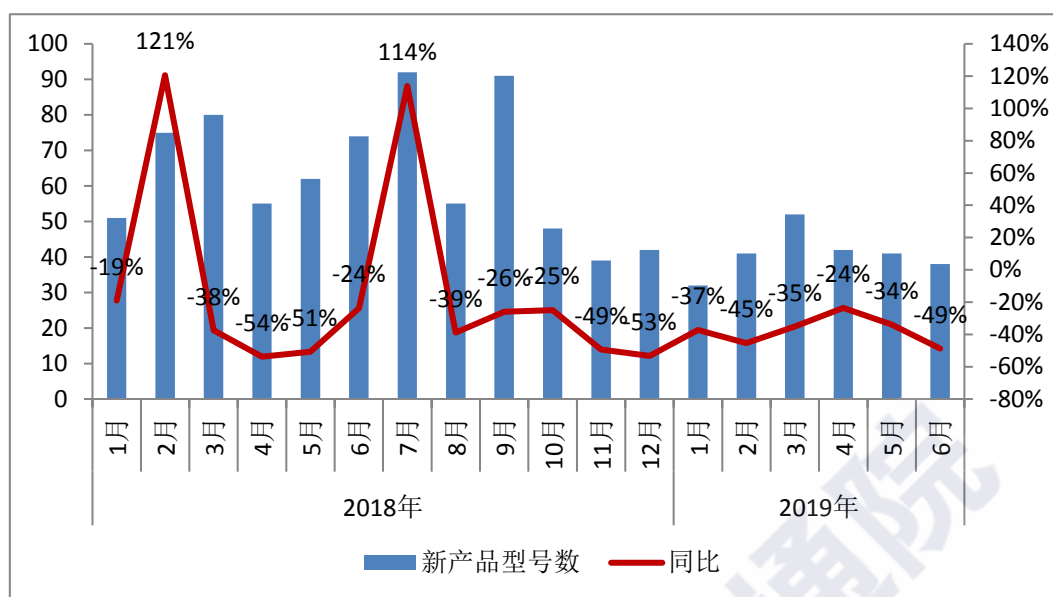
国内手机市场总体出货量。2019 年 6 月, 国内手机市场总体出货量 3431.0 万部, 同比下降 6.3%, 其中 4G 手机 3326.2 万部, 同比下降 5.2%, 在同期手机出货量中占比 96.9%, 另有 2G 手机出货量 104.9 万部; 2019 年 1-6 月, 国内手机市场总体出货量 1.86 亿部, 同比下降 5.1%, 其中 4G 手机 1.78 亿部, 同比下降 4.2%, 在同期手机出货量中占比 95.6%, 另有 2G、3G 手机出货量分别为 810.5 万部、5.7 万部。

图 1: 国内手机市场出货量情况



国内手机市场上市新机型数量。2019 年 6 月, 上市新机型 38 款, 同比下降 48.6%, 上市新机型中含 2G 手机 9 款、4G 手机 28 款、5G 手机 1 款; 2019 年 1-6 月, 上市新机型 246 款, 同比下降 38.0%, 上市新机型中含 2G 手机 47 款、3G 手机 1 款, 4G 手机 197 款、5G 手机 1 款。

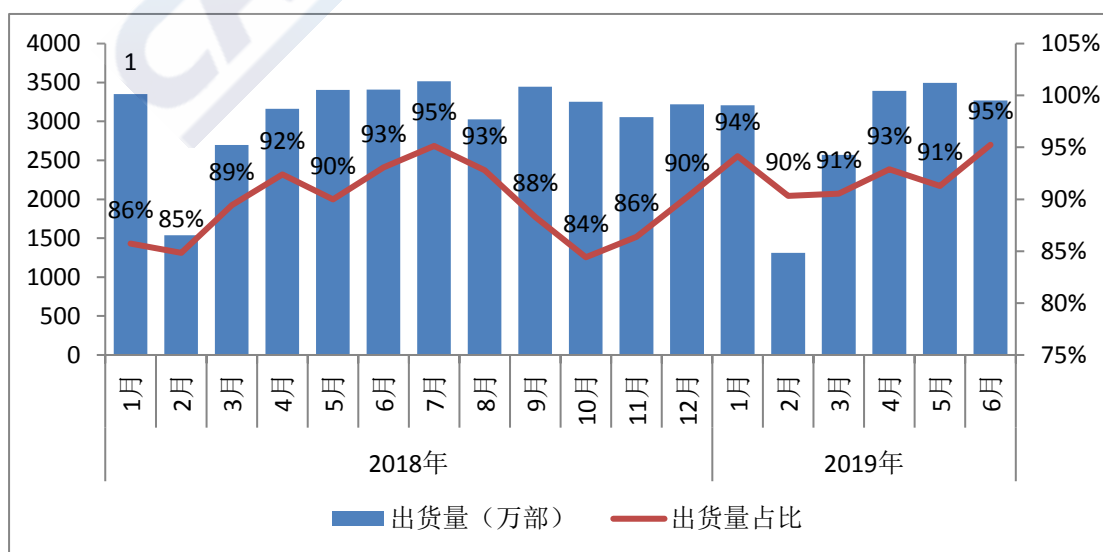
图 2：国内手机市场上市新机型数量



二、国内手机市场国内外品牌构成

2019 年 6 月，国产品牌手机出货量 3268.0 万部，同比下降 4.1%，占同期手机出货量的 95.2%；上市新机型 37 款，同比下降 47.1%，占同期手机上市新机型数量的 97.4%。2019 年 1-6 月，国产品牌手机出货量 1.72 亿部，同比下降 1.8%，占同期手机出货量的 92.7%；上市新机型 221 款，同比下降 39.8%，占同期手机上市新机型数量的 89.8%。

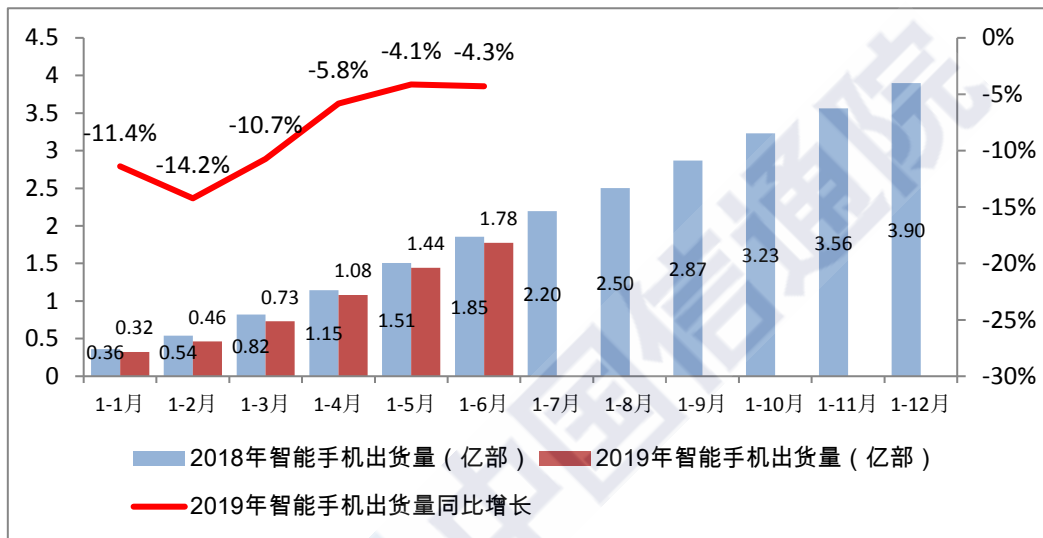
图 3：国产品牌手机出货量及占比



三、国内智能手机发展情况

智能手机出货量。2019年6月，智能手机出货量3322.0万部，同比下降5.0%，占同期手机出货量的96.8%，其中Android手机在智能手机中占比95.6%。2019年1-6月，智能手机出货量1.78亿部，同比下降4.3%，占同期手机出货量的95.4%，其中Android手机在智能手机中占比92.7%。

图4：2018年/2019年国内智能手机出货量及增长趋势



智能手机上市新机型数量。2019年6月，智能手机上市新机型27款，同比下降52.6%，占同期手机上市新机型数量的71.1%，其中支持Android操作系统的手机27款。2019年1-6月，智能手机上市新机型192款，同比下降38.3%，占同期上市新机型数量的78.0%，其中支持Android操作系统的手机192款。