

权威发布：9月国内手机市场整体出货量同比下降7.1%，环比增长17.4%。

一、国内手机市场总体情况

国内手机市场总体出货量。2019年9月，国内手机市场总体出货量3623.6万部，同比下降7.1%，环比增长17.4%，其中2G手机145.4万部、4G手机3428.6万部、5G手机49.7万部；2019年1-9月，国内手机市场总体出货量2.87亿部，同比下降5.7%，其中2G手机1194.6万部、3G手机5.8万部、4G手机2.75亿部，5G手机78.7万部。

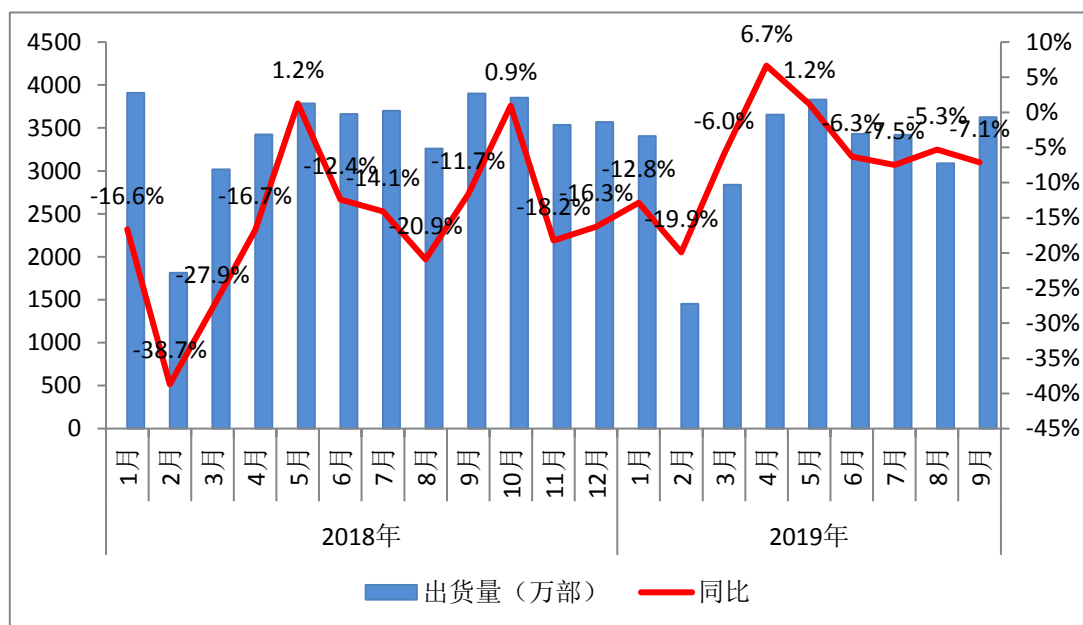


图 1：国内手机市场出货量情况

国内手机市场上市新机型数量。2019年9月，上市新机型90款，同比下降1.1%，其中2G手机22款、4G手机59款、5G手机9款；2019年1-9月，上市新机型433款，同比下降31.8%，其中2G手机94款、3G手机1款，4G手机320款、5G手机18款。

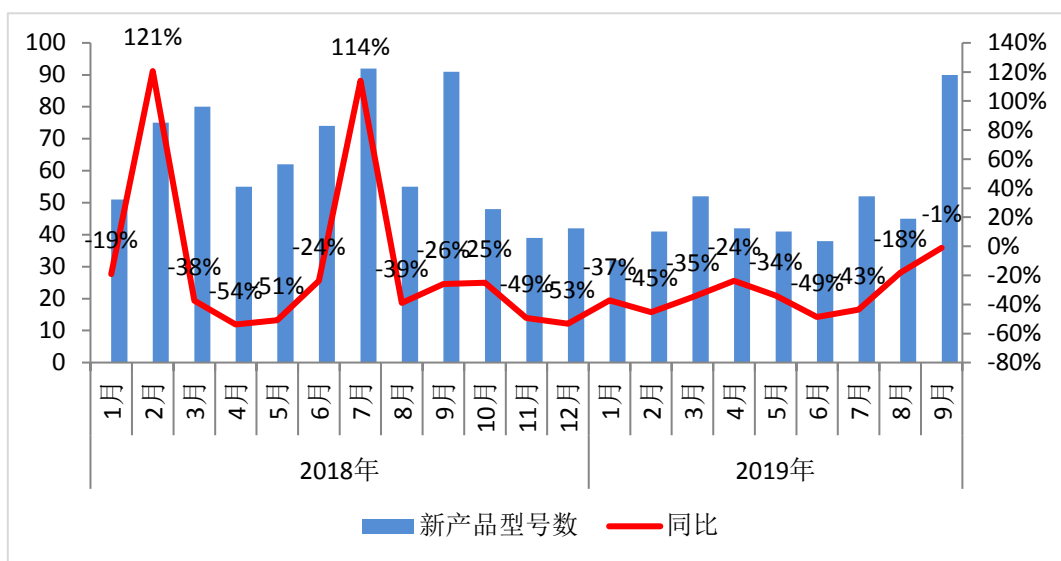
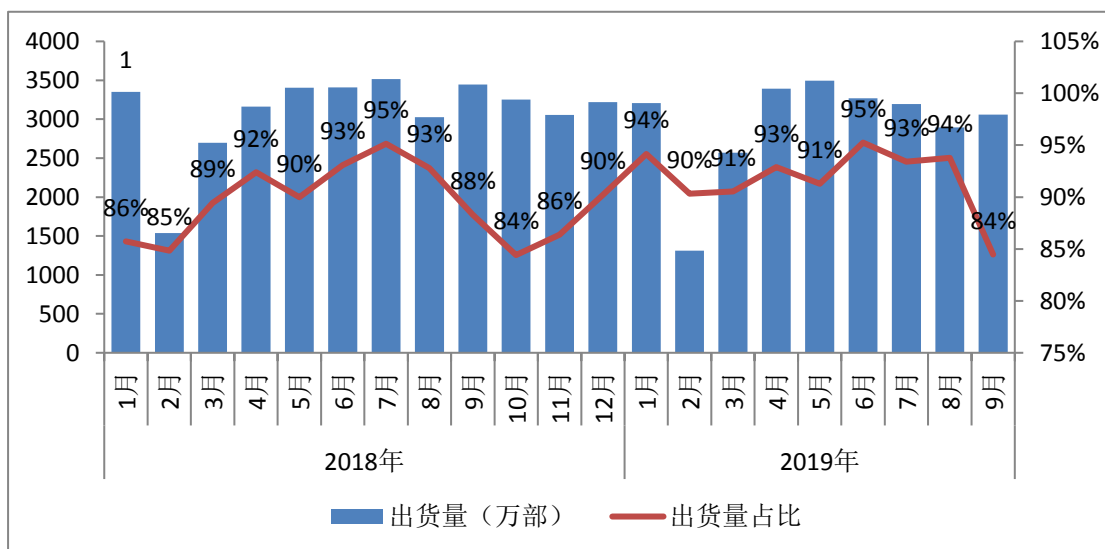


图 2：国内手机市场上市新机型数量

二、国内手机市场国内外品牌构成

2019年9月，国产品牌手机出货量3060.9万部，同比下降11.2%，占同期手机出货量的84.5%；上市新机型80款，同比下降2.4%，占同期手机上市新机型数量的88.9%。2019年1-9月，国产品牌手机出货量2.64亿部，同比下降4.2%，占同期手机出货量的91.8%；上市新机型384款，同比下降33.9%，占同期手机上市新机型数量的88.7%。

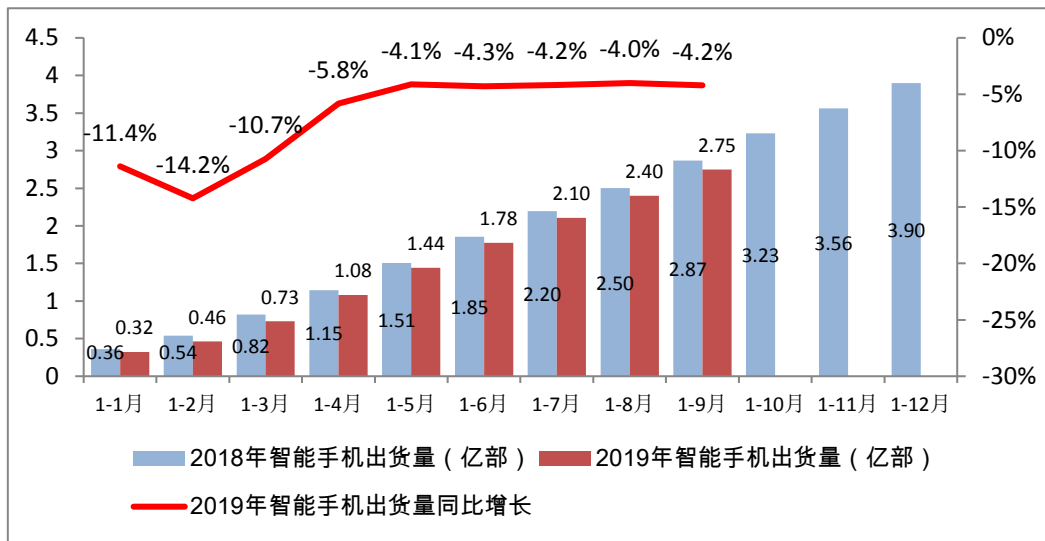
图 3：国产品牌手机出货量及占比



三、国内智能手机发展情况

智能手机出货量。2019年9月，智能手机出货量3468.3万部，同比下降5.7%，占同期手机出货量的95.7%，其中Android手机在智能手机中占比85.1%。2019年1-9月，智能手机出货量2.75亿部，同比下降4.2%，占同期手机出货量的95.6%，其中Android手机在智能手机中占比92.1%。

图4：2018年/2019年国内智能手机出货量及增长趋势



智能手机上市新机型数量。2019年9月，智能手机上市新机型68款，同比下降4.2%，占同期手机上市新机型数量的75.6%，其中支持Android操作系统的手机65款。2019年1-9月，智能手机上市新机型332款，同比下降31.8%，占同期上市新机型数量的76.7%，其中支持Android操作系统的手机328款。