
权威发布

外商投资电信企业发展态势
(2019 年度)

中国信息通信研究院

外商投资电信企业发展态势

(2019 年度)

目前，我国外商投资经营电信业务主要集中在增值电信业务领域。自对外开放以来，增值电信业务开放种类呈扩大之势，外资股权比例呈放宽态势。外商投资企业可分类适用 WTO 政策、CEPA 政策和上海自贸区政策申请，部分业务开放比例至 100%。

一、总体情况

截至 2019 年年底，获得批准的外商投资电信企业共 191 家。其中工业和信息化部颁发许可证的 145 家，上海市通信管理局发批复的 46 家（上海自贸区内企业）。

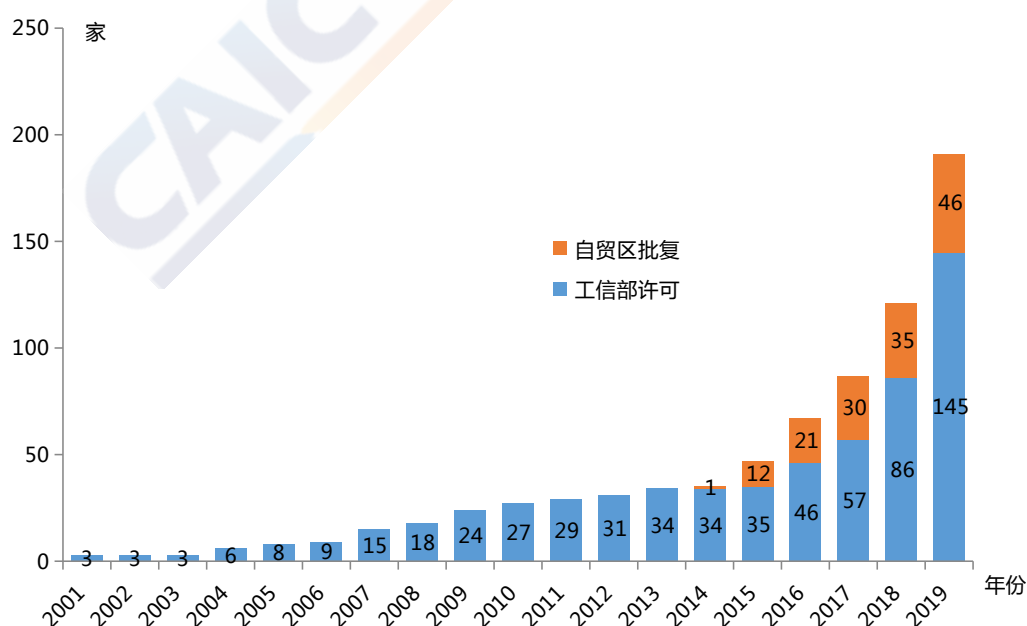


图 1 外商投资电信企业总体情况

二、按业务分类情况

191 家外商投资电信企业中,工业和信息化部许可的 145 家企业合计拥有 222 个业务许可;上海市通信管理局批复的 46 家自贸区内企业合计拥有 54 个业务许可。从许可数量上看,在线数据处理与交易处理业务、信息服务业务、国内呼叫中心业务位居前三,该三项业务许可数量占全部业务许可颁发数量的 85%。

表 1 按业务分类情况

业务种类	部许可	自贸区 批复	合计
在线数据处理与交易处理业务	78	33	111
信息服务业务(仅限互联网信息服务)	74	10	84
信息服务业务(不含互联网信息服务)	11	1	12
国内呼叫中心业务	21	7	28
互联网接入服务业务	13	1	14
互联网数据中心业务	12	0	12
国内互联网虚拟专用网业务	9	1	10
国内多方通信服务业务	3	1	4
通过转售方式提供的蜂窝移动通信业务	1	0	1
业务许可合计	222	54	276
经营者合计	145	46	191

外商投资电信企业各项业务历年发展趋势变化如图 2 所示。

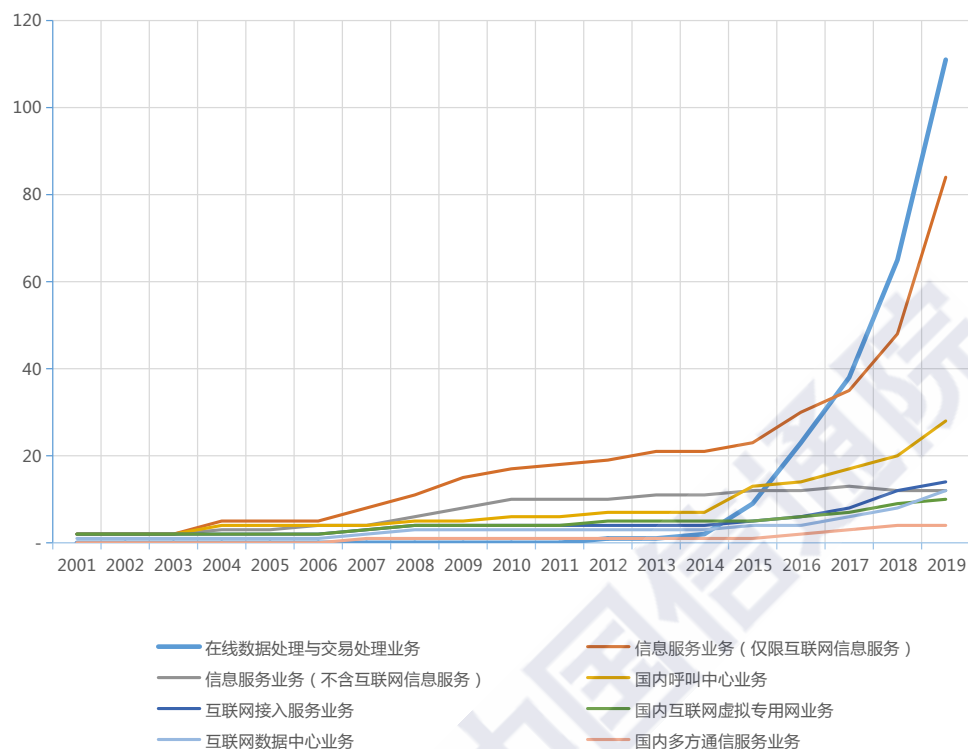


图 2 各项业务发展趋势

三、按地域分类情况

外商投资电信企业注册地分布如图 3 所示，共涉及 16 个省（区、市），其中，北上广三地注册企业数量遥遥领先，占比达 72%，区域发展不均衡现象突出。

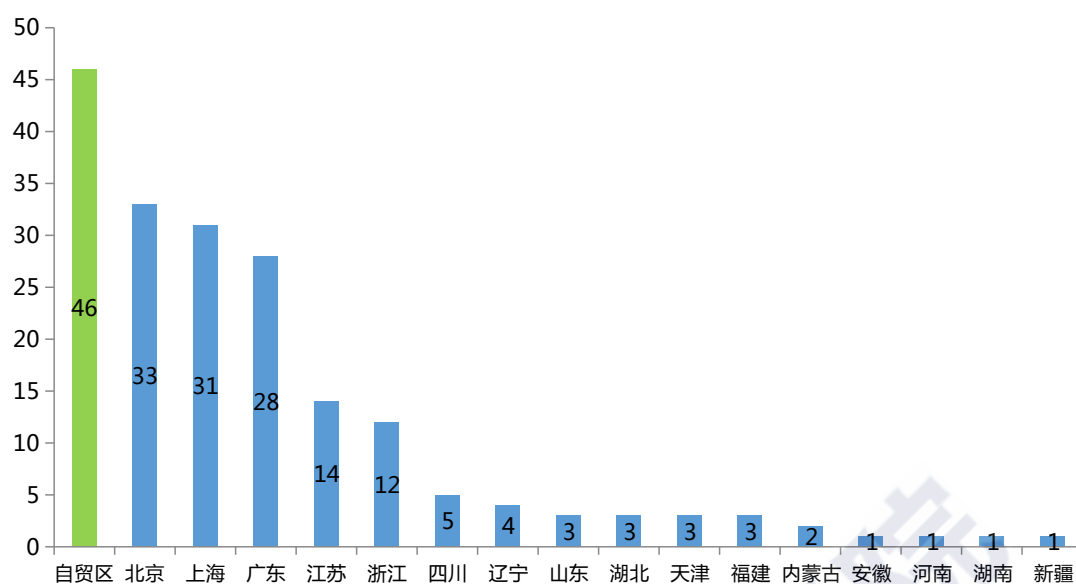


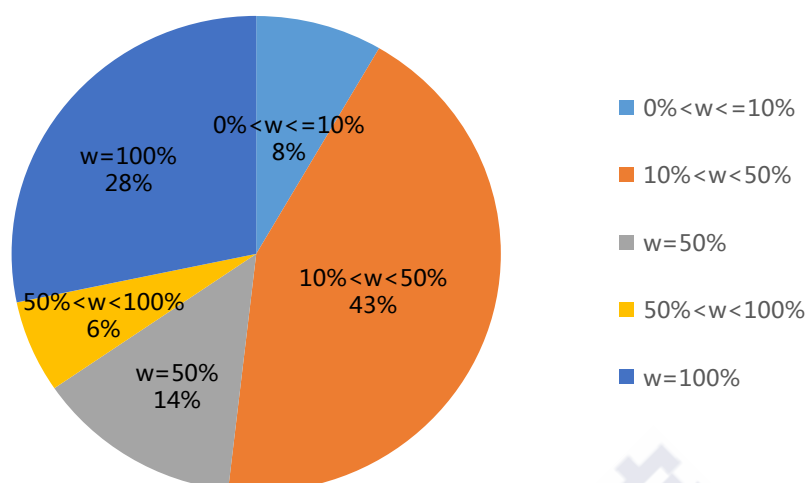
图 3 按注册地分类情况

四、按外资来源分类情况

191 家外商投资电信企业中，约三分之二企业的外方资本来源于香港，其次是美国和日本，三者共计占总量的 79%。

五、按外资占比分类情况

191 家外商投资电信企业中，外商独资企业有 54 家，占比 28%；外资比例在 50%至 100%区间的企业有 12 家，约占 6%；外资比为 50%的有 26 家，约占 14%；较多企业外资持股比例在 10%至 50%之间，有 83 家，约占 43%；外资比例在 0 至 10%（含 10%）区间的有 16 家，占比 8%。

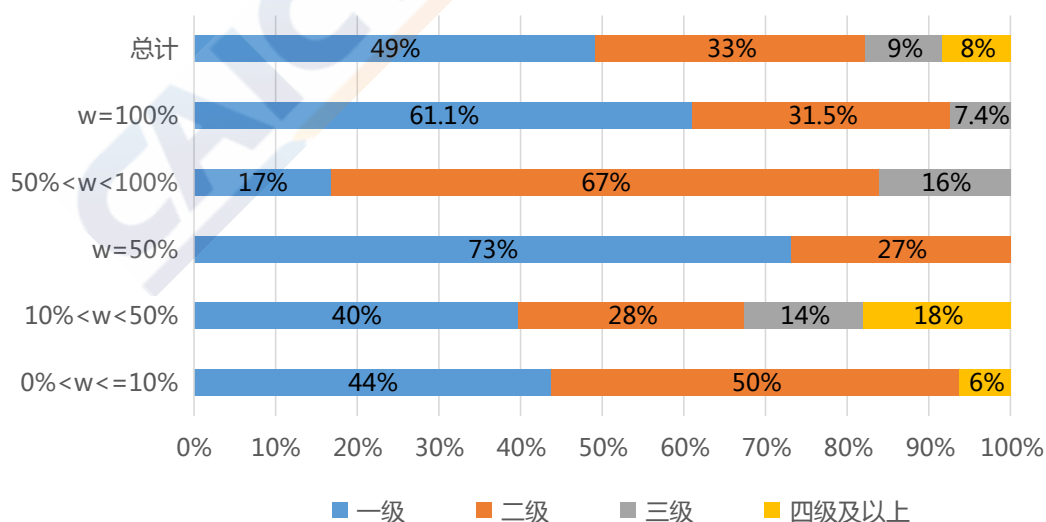


注：w 是指外资比。

图 4 按外资占比分类情况

六、按外资所在层级分类情况

外方投资者既可能是持证企业的直接股东，也可能是二级及二级以上多层级的间接股东。191 家外商投资电信企业中，外资直接持股的约占 49%；间接持股的约占 51%。



注：w 是指外资比。

图 5 按外资所在层级分类情况

数据来源：中国信息通信研究院信息通信业务受理中心