

权威发布：2020年2月份国内手机出货量638.4万部，其中5G手机占比37.3%。

一、国内手机市场总体情况

国内手机市场总体出货量。2020年2月，国内手机市场总体出货量638.4万部，同比下降56.0%，其中2G手机4.3万部、4G手机396.0万部、5G手机238.0万部。2020年1-2月，国内手机市场总体出货量2719.7万部，同比下降44.0%，其中2G手机38.9万部、4G手机1896.4万部、5G手机784.5万部。

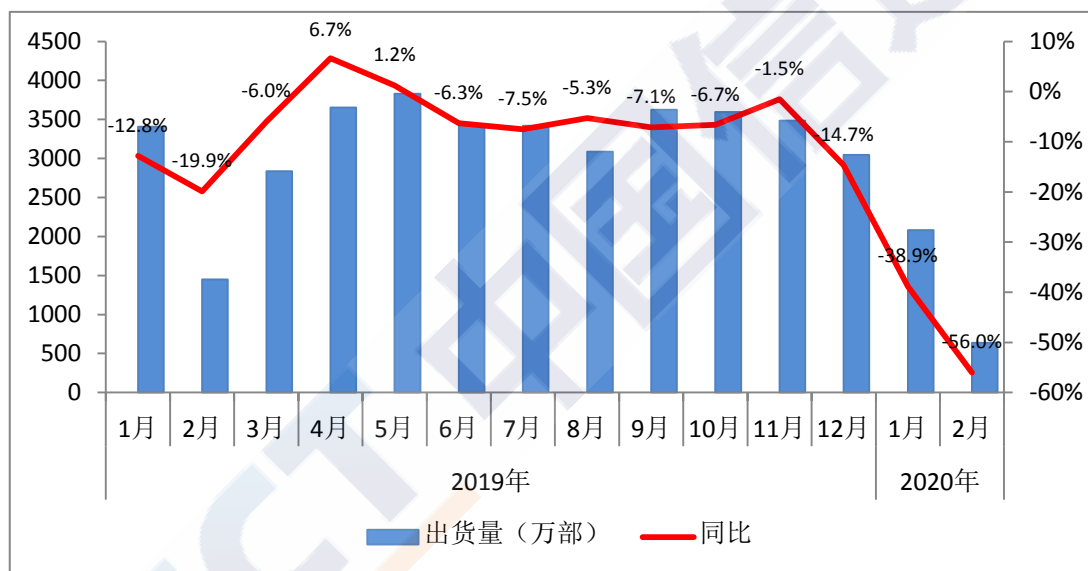


图1：国内手机市场出货量情况

国内手机市场上市新机型数量。2020年2月，上市新机型16款，同比下降61.0%，其中2G手机1款、4G手机4款、5G手机11款。2020年1-2月，上市新机型50款，同比下降31.5%，其中2G手机9款、4G手机22款、5G手机19款。

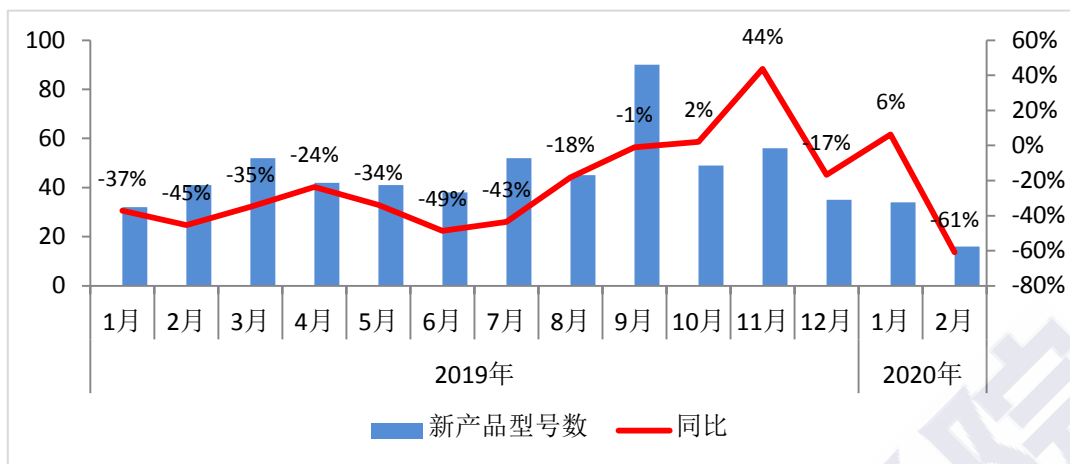


图 2：国内手机市场上市新机型数量

二、国内手机市场国内外品牌构成

2020年2月，国产品牌手机出货量585.8万部，同比下降55.3%，占同期手机出货量的91.8%；上市新机型10款，同比下降70.6%，占同期手机上市新机型数量的62.5%。2020年1-2月，国产品牌手机出货量2417.7万部，同比下降46.5%，占同期手机出货量的88.9%；上市新机型43款，同比下降33.8%，占同期手机上市新机型数量的86.0%。

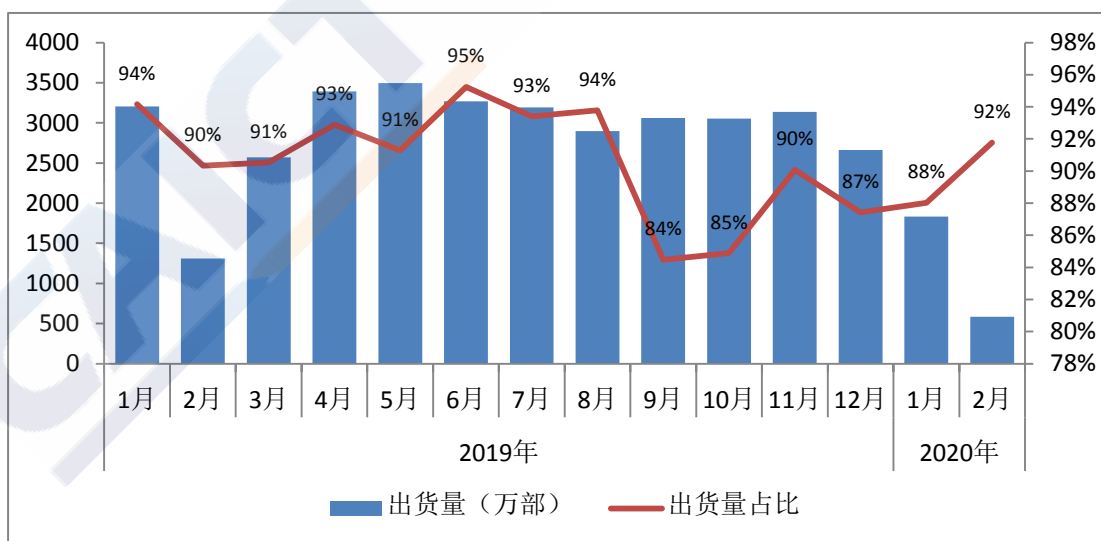


图 3：国产品牌手机出货量及占比

三、国内智能手机发展情况

智能手机出货量。2020年2月，智能手机出货量634.1万部，同比下降54.7%，占同期手机出货量的99.3%，其中Android手机在智能手机中占比92.2%。2020年1-2月，智能手机出货量2670.7万部，同比下降42.1%，占同期手机出货量的98.2%，其中Android手机在智能手机中占比89.5%。

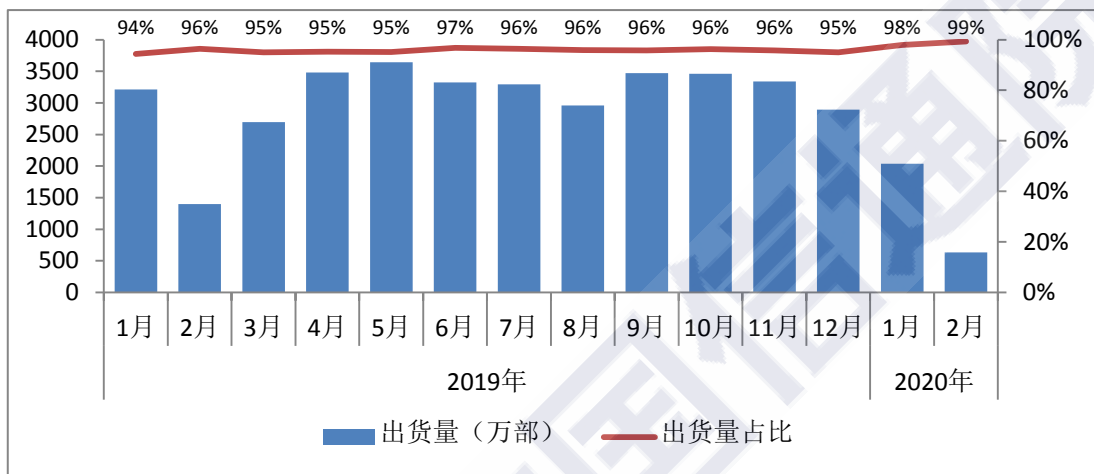


图4：国内智能手机出货量及占比

智能手机上市新机型数量。2020年2月，智能手机上市新机型14款，同比下降61.1%，占同期手机上市新机型数量的87.5%，均支持Android操作系统。2020年1-2月，智能手机上市新机型40款，同比下降31.0%，占同期上市新机型数量的80.0%，均支持Android操作系统。