

# 权威发布：2020年7月份国内市场5G手机出货量1391.1万部，占比62.4%。

## 一、国内手机市场总体情况

2020年7月，国内手机市场总体出货量2230.1万部，同比下降34.8%；1-7月，国内手机市场总体出货量累计1.75亿部，同比下降20.4%。

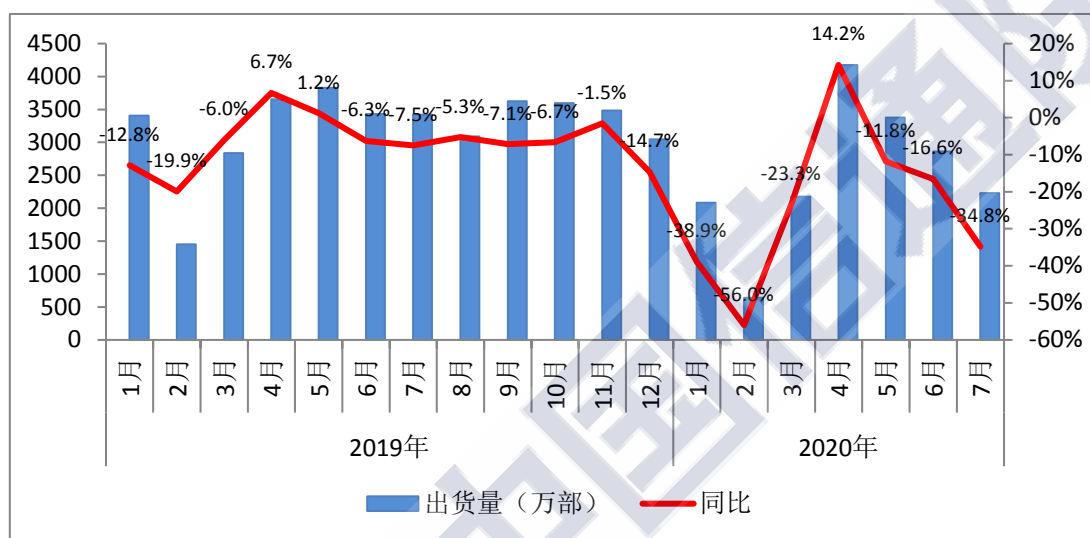


图1：国内手机市场出货量

2020年7月，国内手机上市新机型40款，同比下降23.1%。1-7月，上市新机型累计256款，同比下降14.1%。

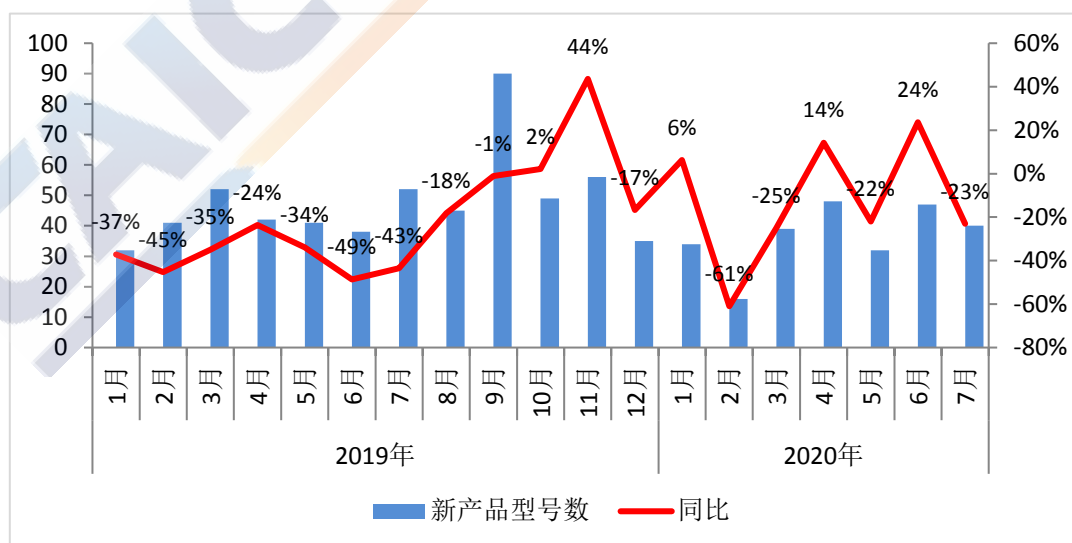


图2：国内手机上市新机型数量

## 二、5G 手机发展情况

2020 年 7 月，国内市场 5G 手机出货量 1391.1 万部，占同期手机出货量的 62.4%；上市新机型 14 款，占同期手机上市新机型数量的 35.0%。1-7 月，国内市场 5G 手机累计出货量 7750.8 万部、上市新机型累计 119 款，占比分别为 44.2%和 46.5%。

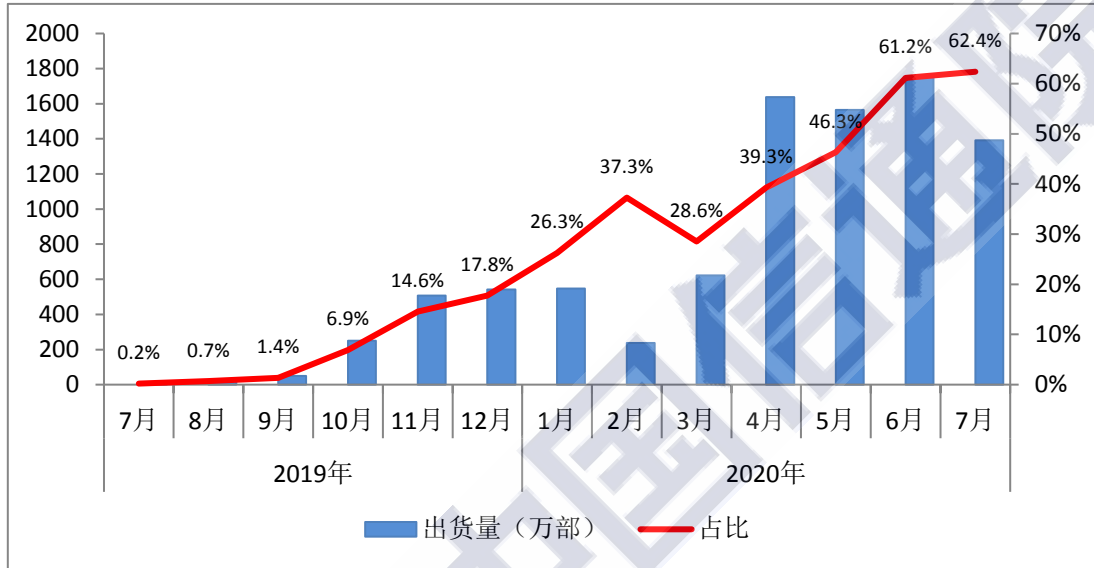


图 3：国内 5G 手机出货量及占比

## 三、国内手机市场国内外品牌构成

2020 年 7 月，国产品牌手机出货量 2072.4 万部，同比下降 35.1%，占同期手机出货量的 92.9%；上市新机型 36 款，同比下降 16.3%，占同期手机上市新机型数量的 90.0%。1-7 月，国产品牌手机出货量累计 1.60 亿部，同比下降 21.7%，占同期手机出货量的 91.2%；上市新机型累计 234 款，同比下降 11.4%，占同期手机上市新机型数量的 91.4%。

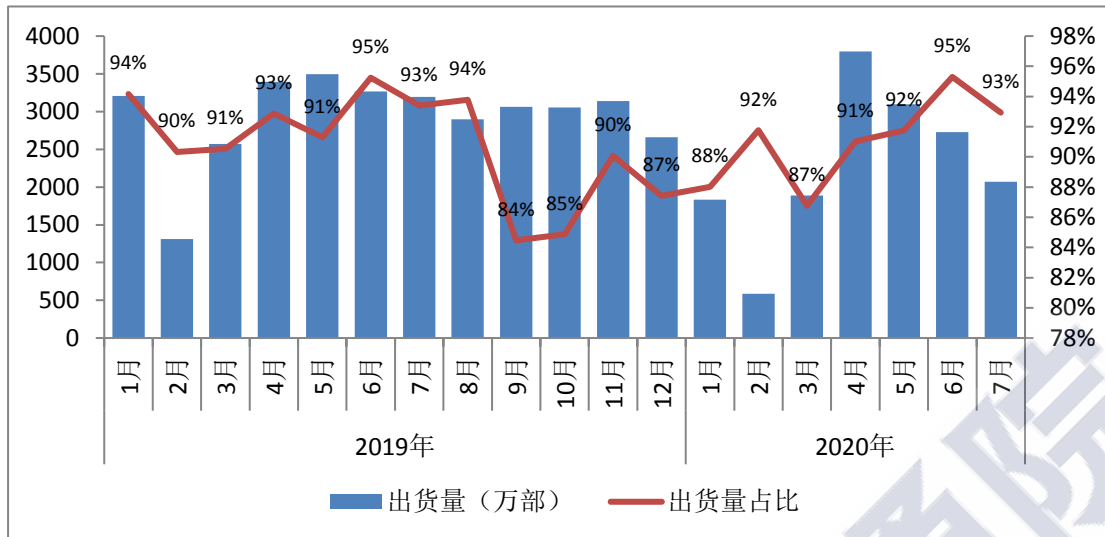


图4：国产品牌手机出货量及占比

#### 四、国内智能手机发展情况

2020年7月，智能手机出货量2125.6万部，同比下降35.5%，占同期手机出货量的95.3%。1-7月，智能手机累计出货量1.70亿部，同比下降19.2%，占同期手机出货量的97.0%。

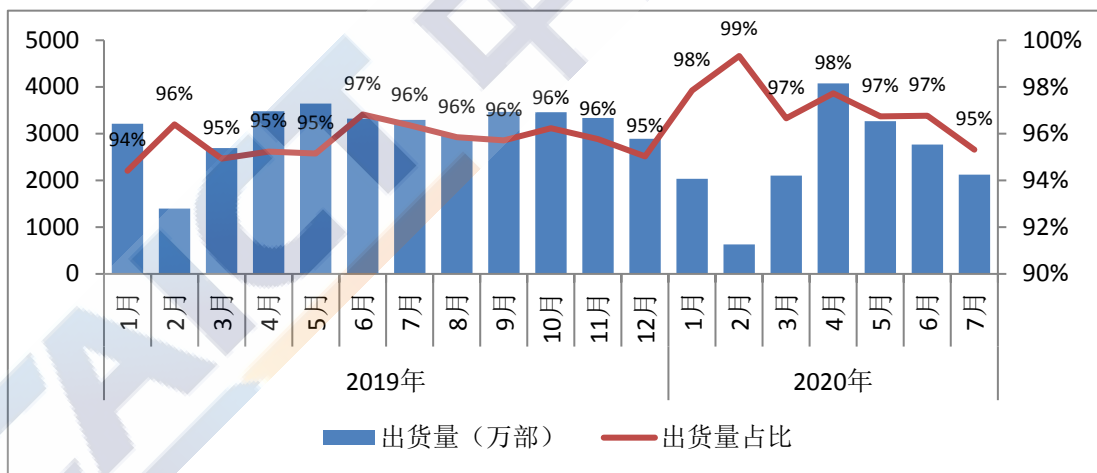


图5：国内智能手机出货量及占比

2020年7月，智能手机上市新机型30款，同比下降16.7%，占同期手机上市新机型数量的75.0%。1-7月，智能手机上市新机型累计197款，同比下降13.6%，占同期上市新机型数量的77.0%。