

权威发布

国内增值电信业务许可情况分析报告
(2020.08)

中国信息通信研究院

国内增值电信业务许可情况分析报告（2020.08）

一、全国增值电信业务许可情况

截至 2020 年 8 月底，全国增值电信业务经营许可企业共 90108 家，比上月增长 2.19%，其中工业和信息化部许可的跨地区企业 21395 家，各省（区、市）通信管理局许可的本地企业合计 68713 家，分别比上月增长 1.28%和 2.47%。

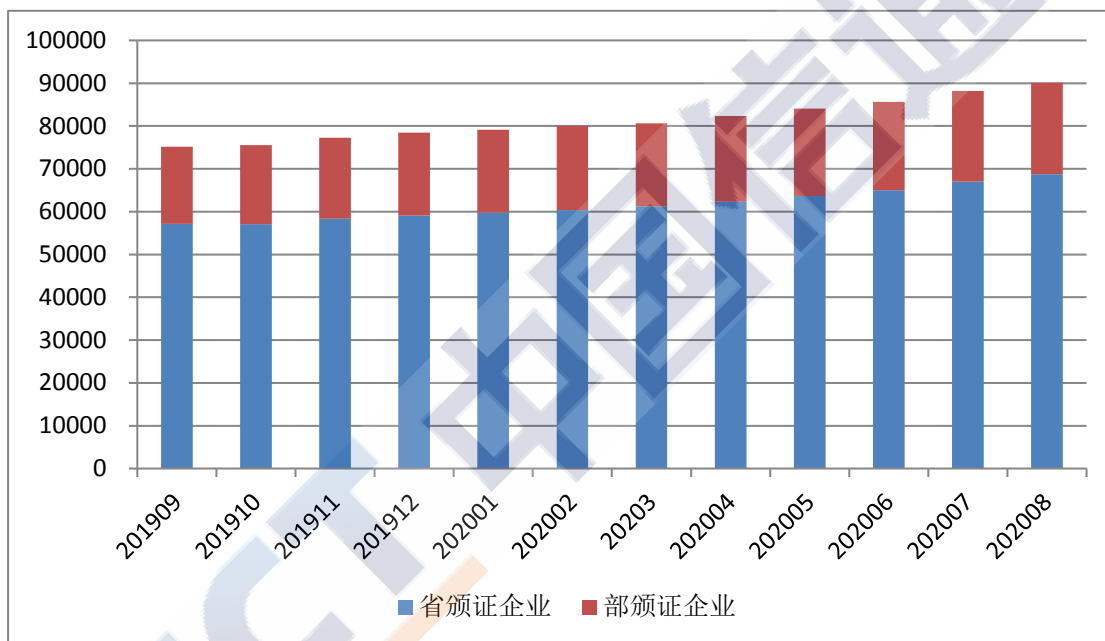


图 1 全国持证企业数量（家）

目前，全国增值电信业务市场区域发展不均衡特征突出。在 21395 跨地区企业中，注册地在北京的 5128 家，广东的 4361 家，上海的 2167 家，三地集中了 54.5%的跨地区企业。

在 68713 家本地企业中，北京 13508 家，广东 8099 家，浙江 7134 家，北京、广东、浙江三地的增值电信企业数量在全国遥遥领先，接下来依次是江苏、上海、河南、四川，上

述 7 地集中了全国 65.5% 的增值电信企业，西部 12 省份的增值电信业务经营者仅占全国的 13.0%。

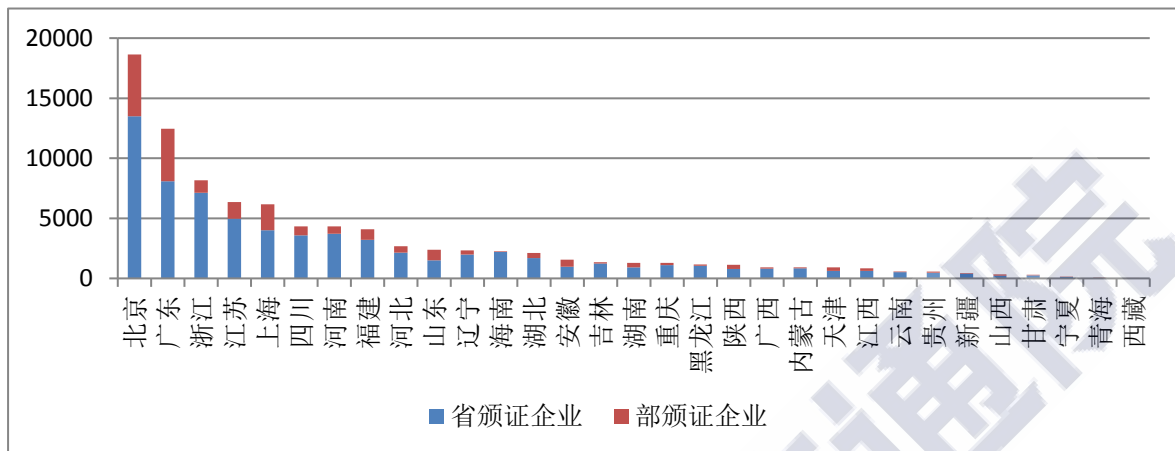


图 2 持证企业按地域分类情况

按照 2015 版《电信业务分类目录》中增值电信业务分类，90108 家增值电信企业合计拥有 115049 个许可项目。其中，53450 个信息服务业务（仅限互联网信息服务），19108 个在线数据处理与交易处理业务，16327 个信息服务业务（不含互联网信息服务），9783 个国内呼叫中心业务，6761 个互联网接入服务业务，4058 个互联网数据中心业务，其他业务 5562 个。

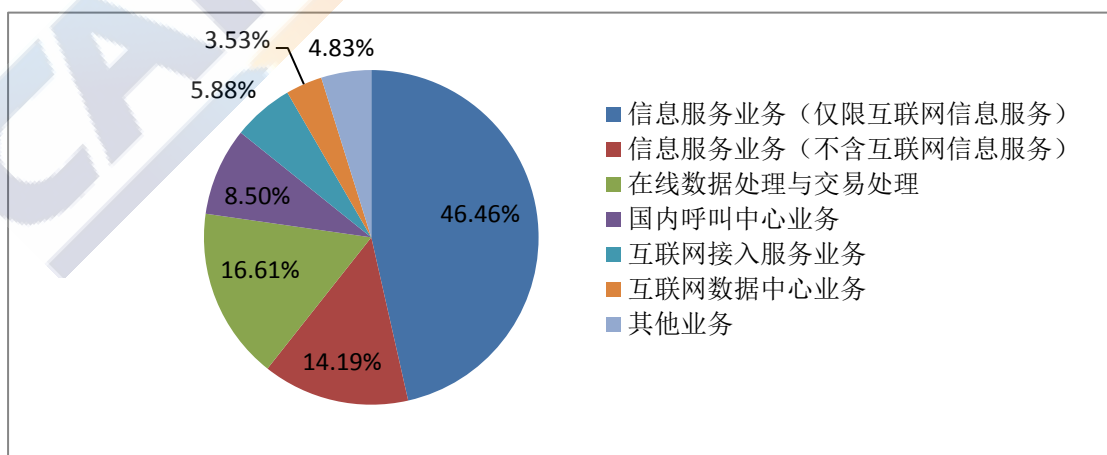


图 3 业务分类许可情况

二、跨地区增值电信业务许可情况

从各业务跨地区经营者数量来看，排名前三的业务依次是：12367 家企业经营信息服务业务（不含互联网信息服务），7630 家企业经营国内呼叫中心业务，4634 家企业经营互联网接入服务业务，详见下表。

表 1 截至 2020 年 8 月末跨地区各类增值电信业务经营者数量

| 业务种类 | | 截至 2020 年 7 月末经营者数量 | 截至 2020 年 8 月末经营者数量 |
|-------------------------------|-----------|---------------------|---------------------|
| A1. 通过转售方式提供的蜂窝移动通信业务 | | 39 | 39 |
| A2. 无线数据传送业务（原分类目录） | | 2 | 2 |
| A2. 无线寻呼业务 | | 0 | 0 |
| A2. 国内甚小口径终端地球站通信业务 | | 147 | 148 |
| A2. 固定网国内数据传送业务 | | 882 | 918 |
| A2. 网络托管业务 | | 76 | 78 |
| B1. 互联网数据中心业务 | | 2862 | 2960 |
| 其中：互联网资源协作业务 | | 1474 | 1546 |
| B1. 内容分发网络业务 | | 1097 | 1170 |
| B1. 国内互联网虚拟专用网业务 | | 1494 | 1554 |
| B1. 互联网接入服务业务 | | 4516 | 4634 |
| B2. 在线数据处理与交易处理业务 | | 152 | 160 |
| B2. 国内多方通信服务业务 | | 965 | 1015 |
| B2. 存储转发类业务 | | 87 | 89 |
| B2. 国内呼叫中心业务 | | 7650 | 7630 |
| B2. 信息服务业务 | 仅限互联网信息服务 | 120 | 127 |
| | 不含互联网信息服务 | 12241 | 12367 |
| 注：21395 家经营者共从事 32894 项增值电信业务 | | | |

不同经营者间注册资金规模差异较大，但仍以注册资金在 1000 万元人民币的经营者居多。在目前部颁证 21395 家经营者中，注册资金为 1000 万元人民币的经营者占经营者总数的 69.8%，注册资金在 1000 万元到 5000 万元人民币之

间的经营者占经营者总数的 16.9%，注册资金在 5000 万元（含）到 1 亿元人民币之间的经营者占经营者总数的 7.1%，注册资金超过 1 亿元人民币的大型企业占经营者总数的 5.7%，详见图 4。

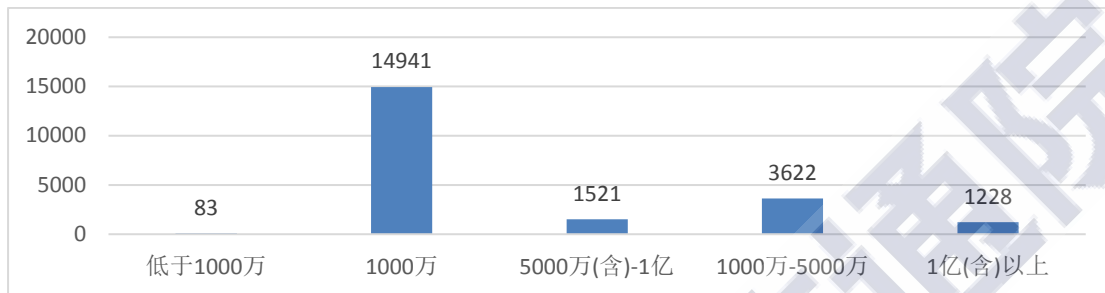


图 4 跨地区企业注册资金规模分布(元)

目前国内增值电信领域已经形成多元化的投融资市场，民营资本已经发展成为增值电信业务领域的主力军。截至 2020 年 8 月底，部颁增值电信业务经营者中，国有控股企业 810 家，占经营者总数的 3.8%；民营控股企业 20344 家，占经营者总数的 95.1%；外商投资企业 241 家，占经营者总数的 1.1%，详见图 5。

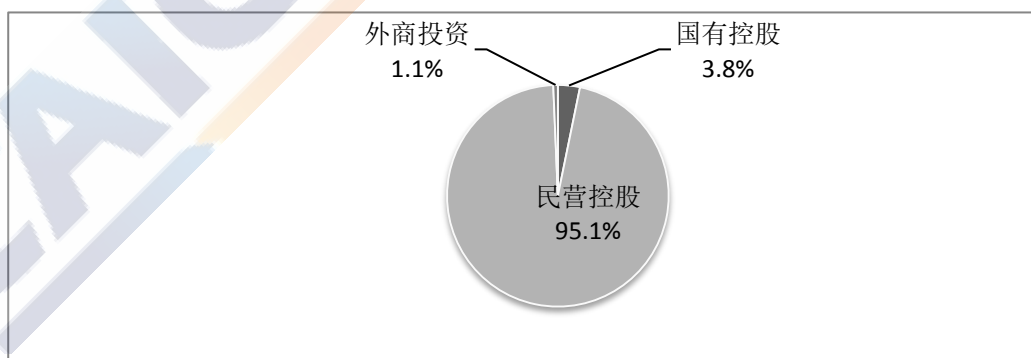


图 5 跨地区企业经济性质分布

发布：中国信息通信研究院信息通信业务受理中心