

权威发布：2020年11月份国内市场5G手机出货量超过2000万部，占比提升至68.1%。

一、国内手机市场总体情况

2020年11月，国内手机市场总体出货量2958.4万部，同比下降15.1%；1-11月，国内手机市场总体出货量累计2.81亿部，同比下降21.5%。

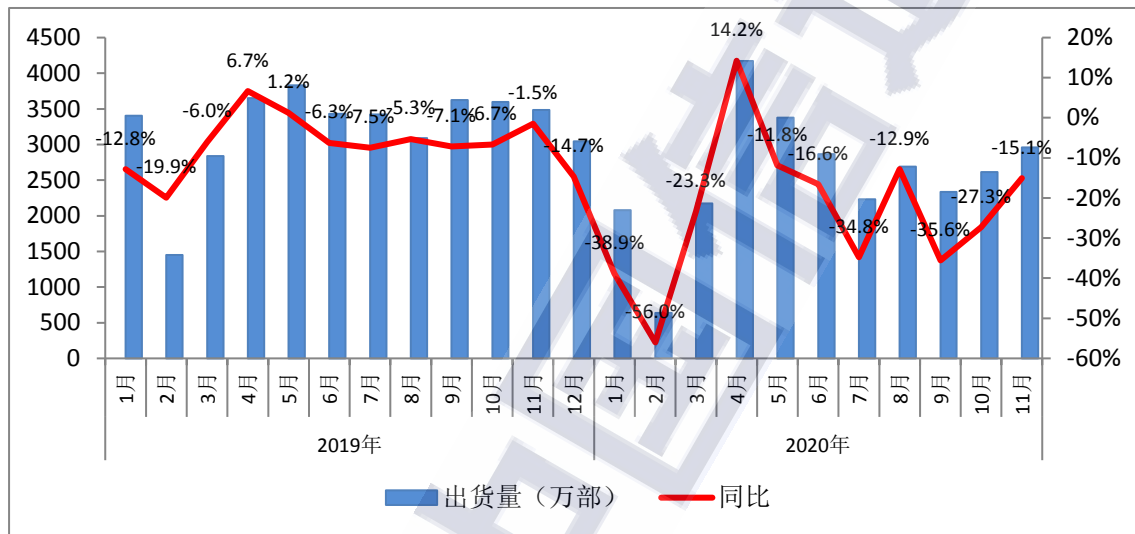


图1：国内手机市场出货量

2020年11月，国内手机上市新机型30款，同比下降46.4%。1-11月，上市新机型累计417款，同比下降22.5%。

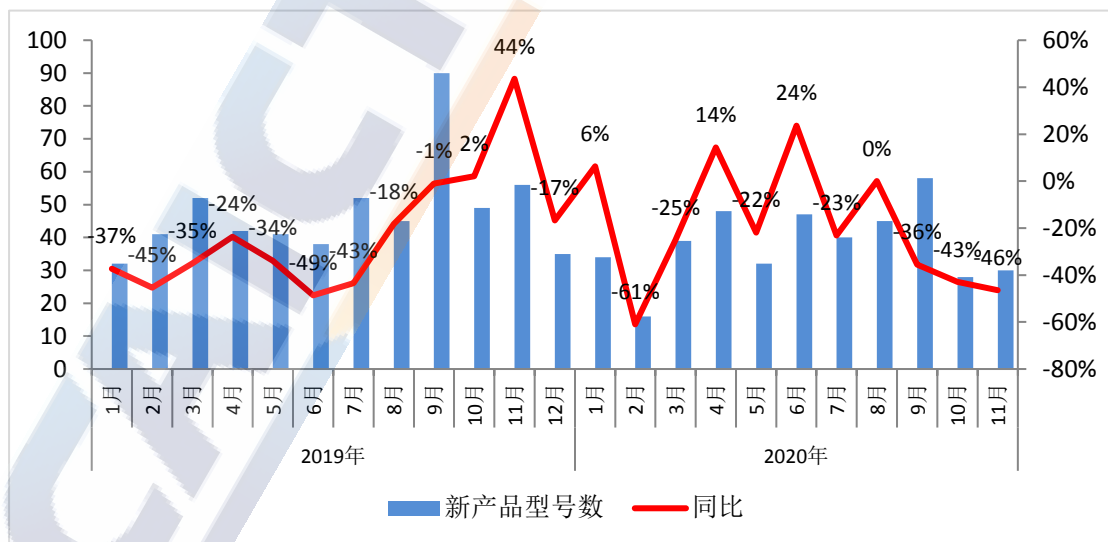


图2：国内手机上市新机型数量

二、5G 手机发展情况

2020 年 11 月，国内市场 5G 手机出货量 2013.6 万部，占同期手机出货量的 68.1%；上市新机型 16 款，占同期手机上市新机型数量的 53.3%。1-11 月，国内市场 5G 手机累计出货量 1.44 亿部、上市新机型累计 199 款，占比分别为 51.4%和 47.7%。

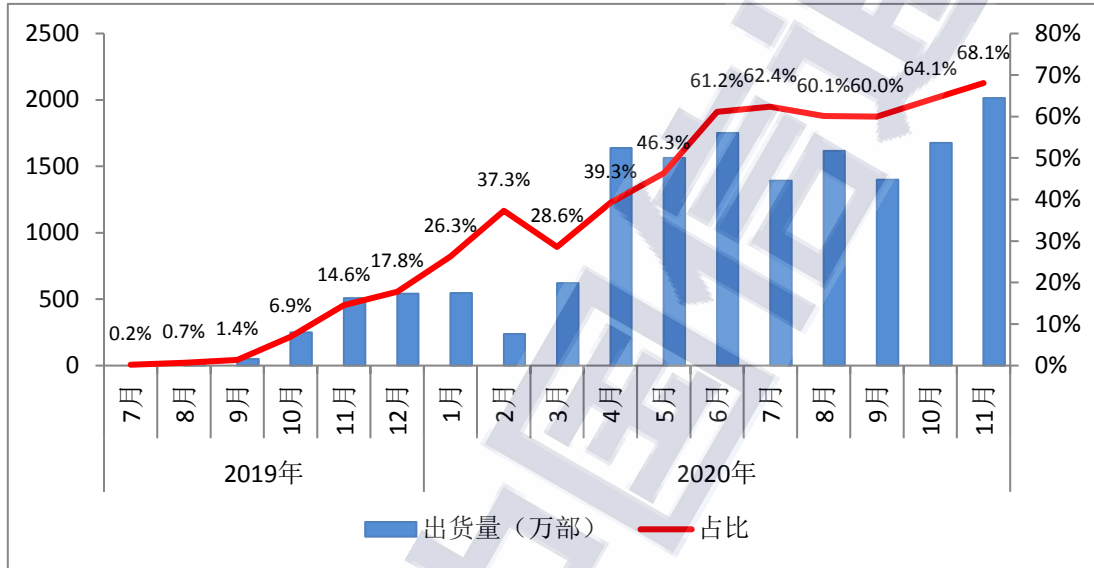


图 3：国内 5G 手机出货量及占比

三、国内手机市场国内外品牌构成

2020 年 11 月，国产品牌手机出货量 2268.0 万部，同比下降 27.7%，占同期手机出货量的 76.7%；上市新机型 27 款，同比下降 42.6%，占同期手机上市新机型数量的 90.0%。1-11 月，国产品牌手机出货量累计 2.49 亿部，同比下降 23.6%，占同期手机出货量的 88.5%；上市新机型累计 375 款，同比下降 21.5%，占同期手机上市新机型数量的 89.9%。

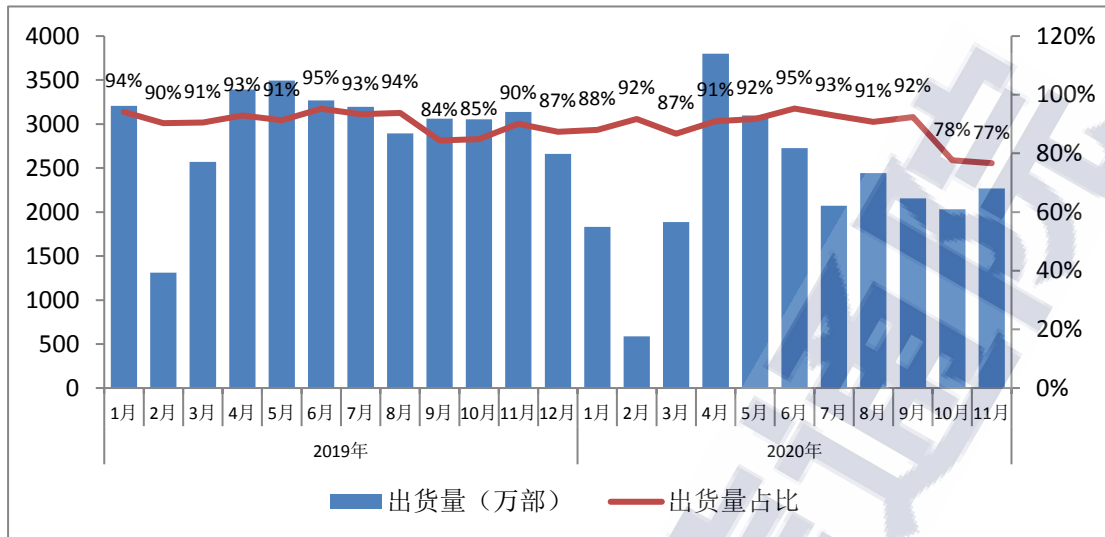


图 4：国产品牌手机出货量及占比

四、国内智能手机发展情况

2020年11月，智能手机出货量2771.0万部，同比下降17.0%，占同期手机出货量的93.7%。1-11月，智能手机累计出货量2.71亿部，同比下降21.1%，占同期手机出货量的96.1%。

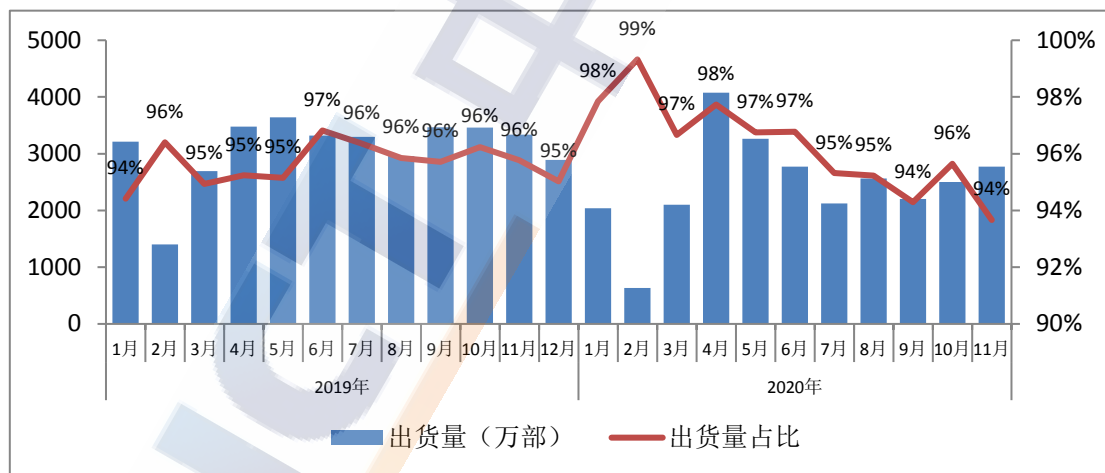


图 5：国内智能手机出货量及占比

2020年11月，智能手机上市新机型25款，同比下降26.5%，占同期手机上市新机型数量的83.3%。1-11月，智能手机上市新机型累计323款，同比下降18.6%，占同期上市新机型数量的77.5%。