

2020年四季度互联网投融资运行情况

中国信息通信研究院 政策与经济研究所
互联网团队



本季要点

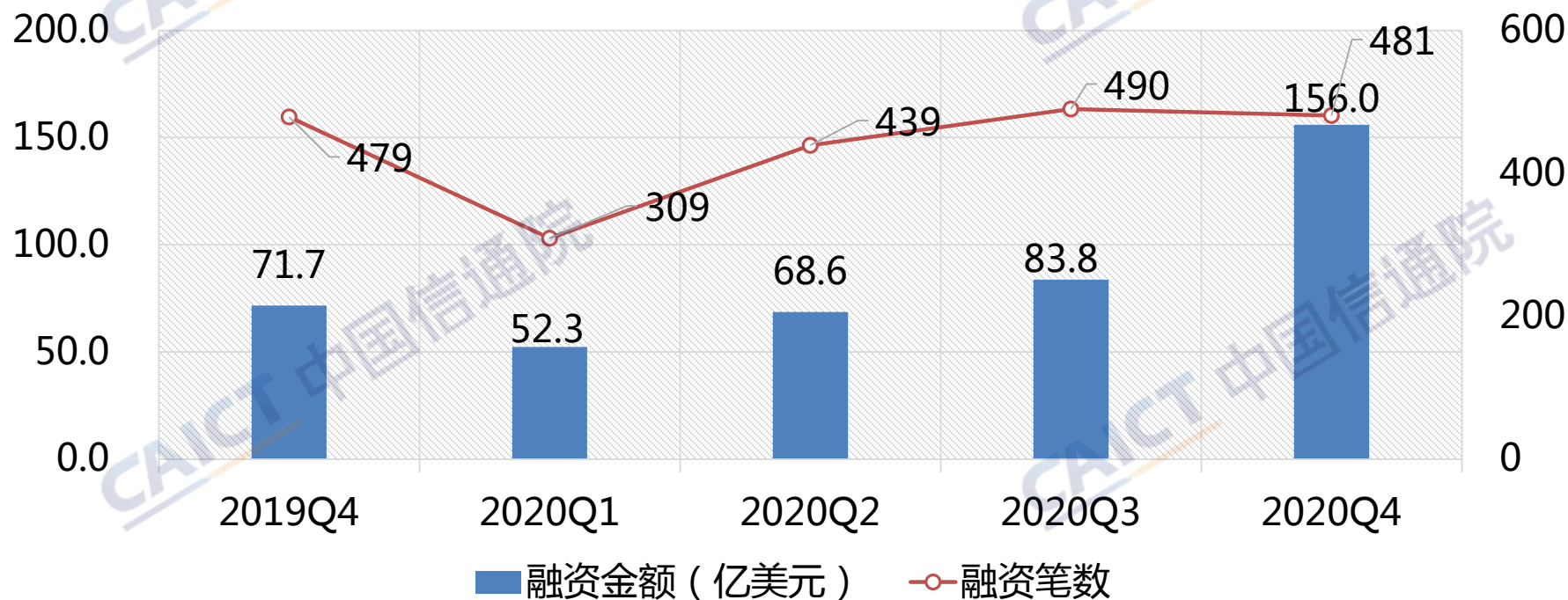
- I. **我国投融资规模大幅攀升。**本季度，我国互联网投融资活跃度维持高位，总金额大幅上涨，同比增长超过110%；超1亿美元融资案例迎来爆发，规模几乎等于前三季度之和。
- II. **全球投融资表现分化明显。**本季度，全球互联网投融资活跃度继续下探，总金额则有所上涨；从国别看，中、美投融资金额涨势明显，与其他国家形成鲜明对比。
- III. **业务领域集中，早期占比降低。**从领域看，我国和全球均有2-3个领域融资金额占比大幅领先；从轮次看，我国和全球早期投资占比均出现明显下降，为五个季度来最低水平。



我国互联网投融资规模大幅攀升

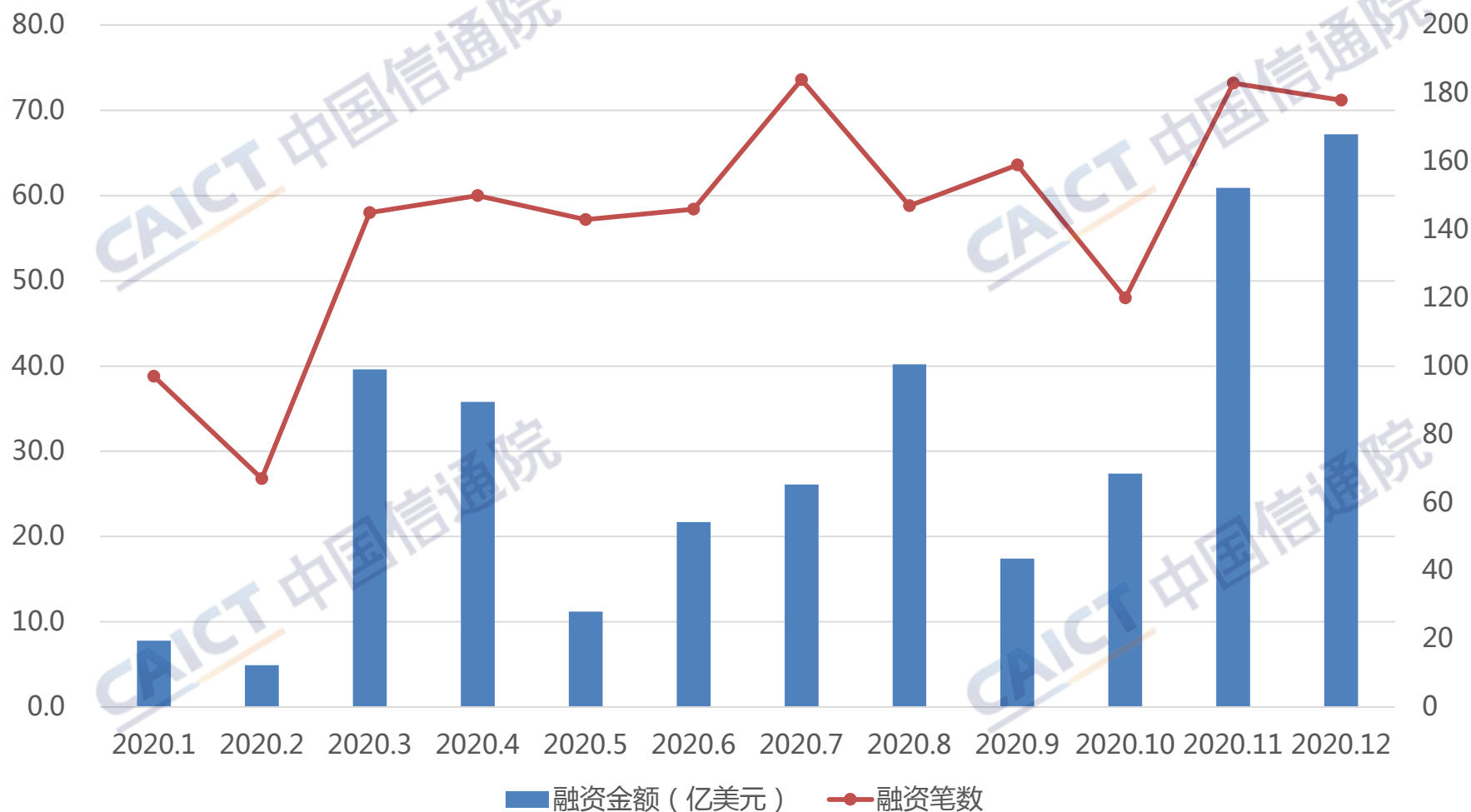
- 本季度，国内经济恢复态势持续显现，互联网投融资表现强劲，案例数环比减少1.8%，同比增长0.4%；披露的投融资金额大幅攀升，环比大涨86.2%，同比增速突破三位数，达到117.6%

我国互联网投融资总体情况



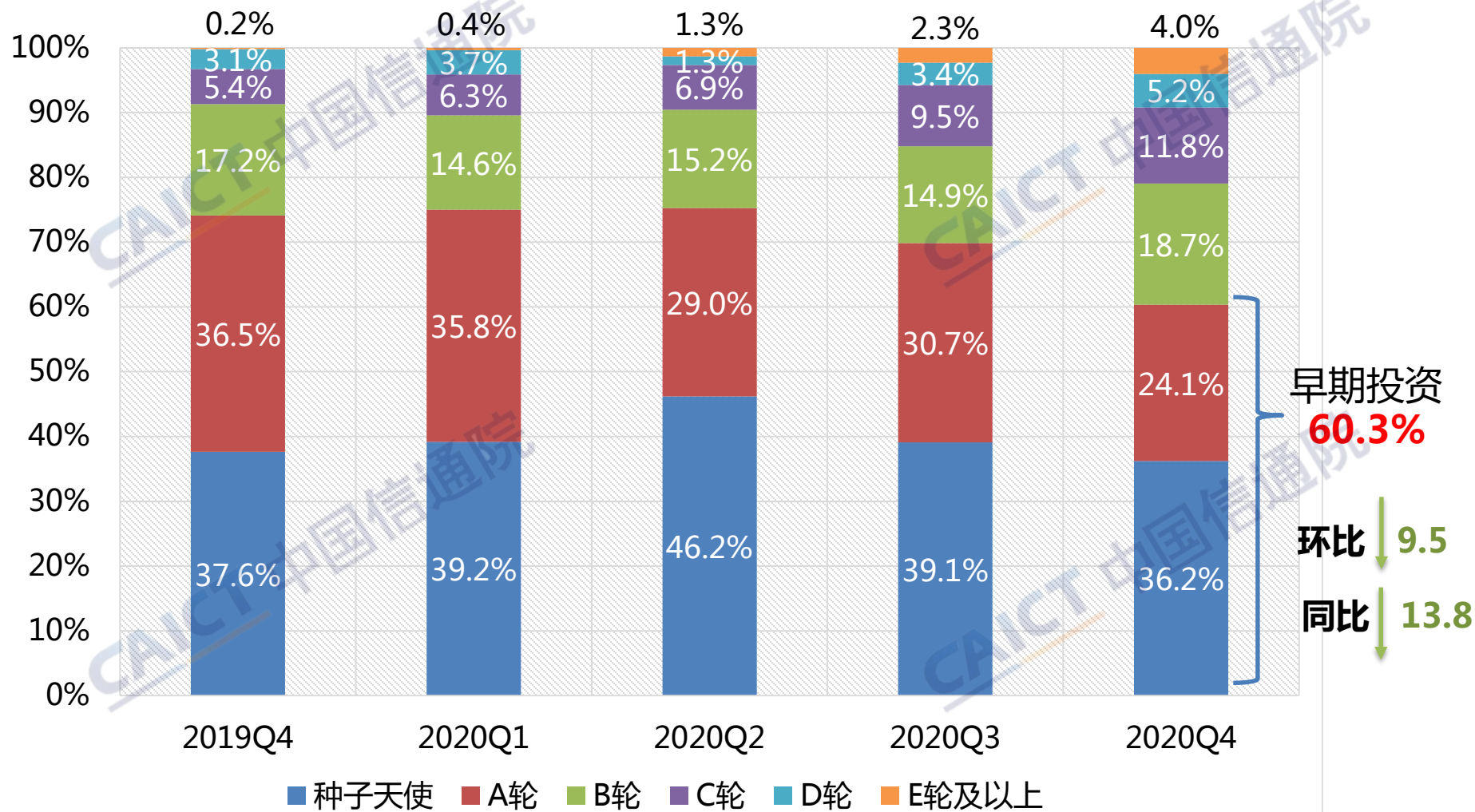
全年走势波动上行，整体态势持续回暖

我国互联网投融资月度情况

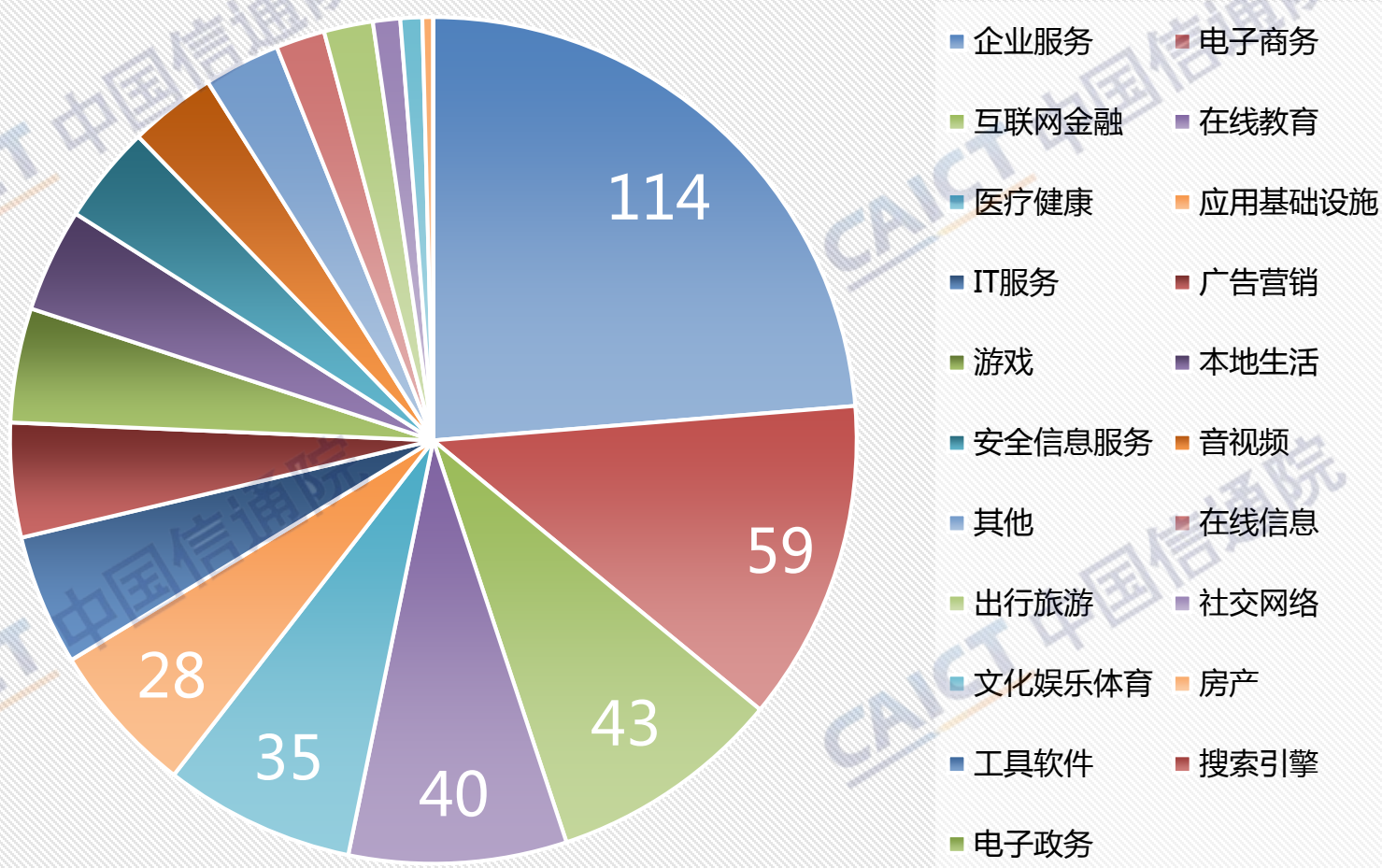


早期投资占比出现明显收缩

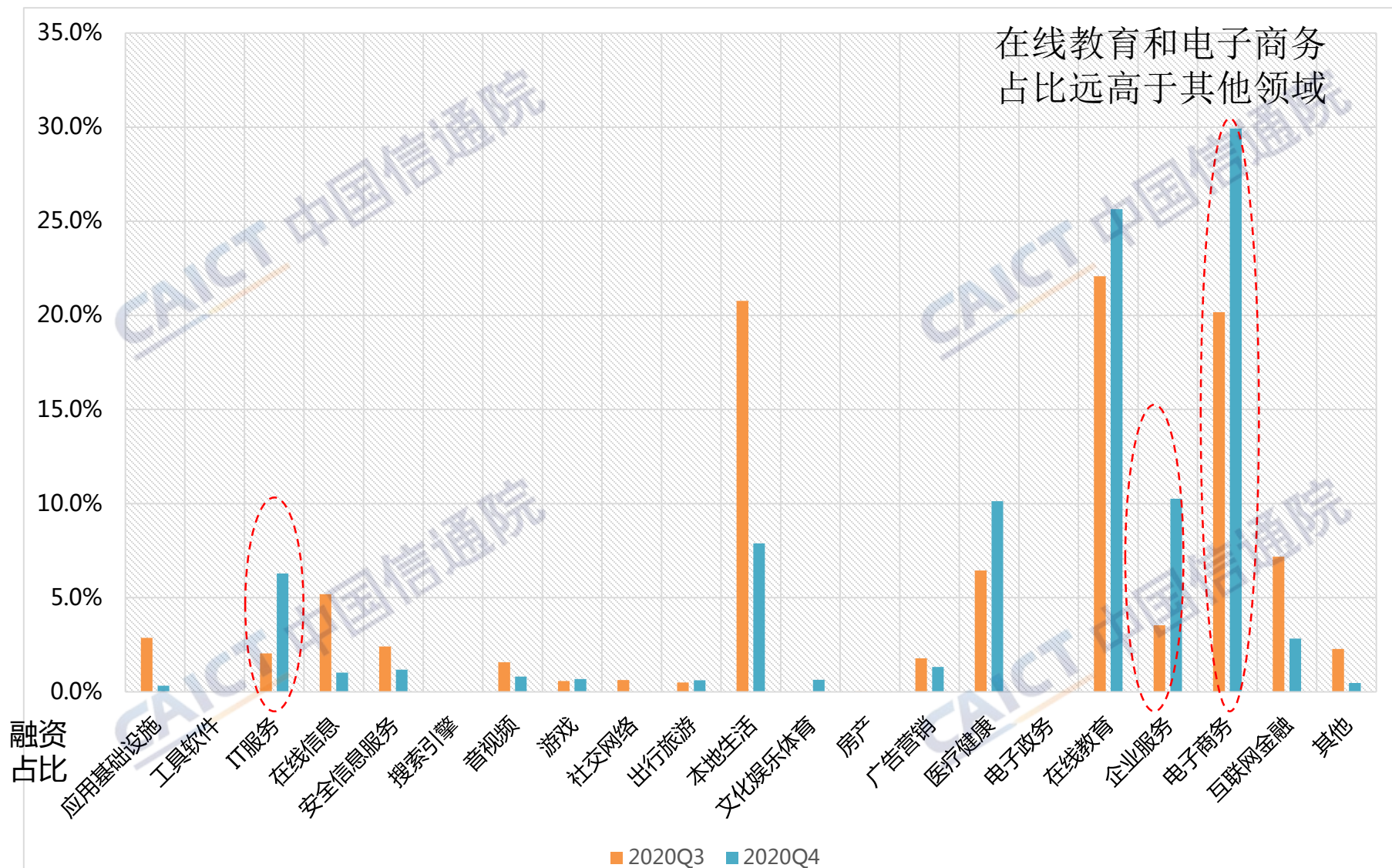
互联网投融资轮次分布



互联网投融资重点领域（笔数）



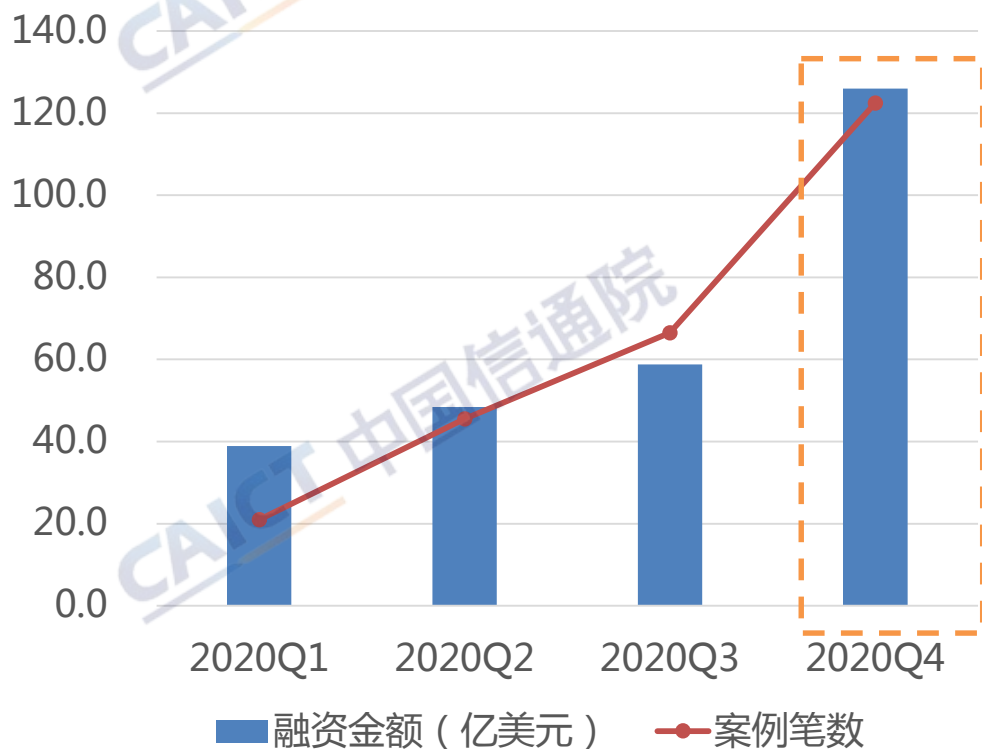
IT服务、企业服务和电子商务占比均明显增长



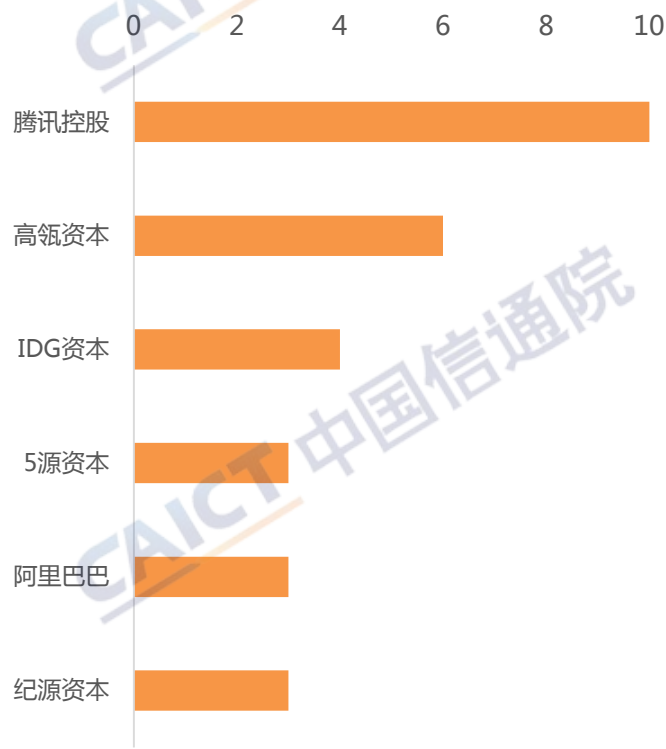
金额超1亿美元案例迎来爆发

- ▶ 本季度，融资额超过1亿美元的案例数有35笔，融资金额共计126亿美元，占本季总融资额的80.8%，均创下年内新高，且总规模接近前三季度之和
- ▶ 本季度，腾讯控股共参与了10笔大额融资，为投资布局最活跃的投资方

金额超1亿美元的融资案例



本季度主要投资方参与案例数



金额超1亿美元的投融资具体案例

序号	融资企业	领域	轮次	金额 (亿美元)	投资方
1	满帮集团	电子商务	A轮	16.9	全明星投资等
2	作业帮	在线教育	E-II轮	16.0	阿里巴巴集团等
3	猿辅导	在线教育	G-III轮	10.0	中信产业基金等
4	云网万店	电子商务	A轮	9.12	深圳创投集团等
5	兴盛优选	本地生活	公司少数股权	7.0	京东
6	丁香园	医疗健康	E轮	5.0	上海挚信资本等
7	发发奇	电子商务	公司少数股权	5.0	阿里巴巴集团等
8	多点	电子商务	C轮	4.19	IDG资本
9	微医	医疗健康	E-II轮	3.5	未披露投资方
10	震坤行	电子商务	E轮	3.15	建发新兴投资等
11	每日优鲜	本地生活	F-II轮	3.06	国信集团等
12	思派	医疗健康	E轮	3.05	五源资本等
13	猿辅导	在线教育	G-IV轮	3.0	云峰资本等
14	浩云网络股份	IT服务	B轮	3.0	中信产业基金和德弘资本
15	Unicloud	IT服务	公司少数股权	2.9	清华紫光集团
16	PingCAP	企业服务	D轮	2.7	五源资本等
17	翼鸥教室	在线教育	C轮	2.65	腾讯控股等

金额超1亿美元的投融资具体案例

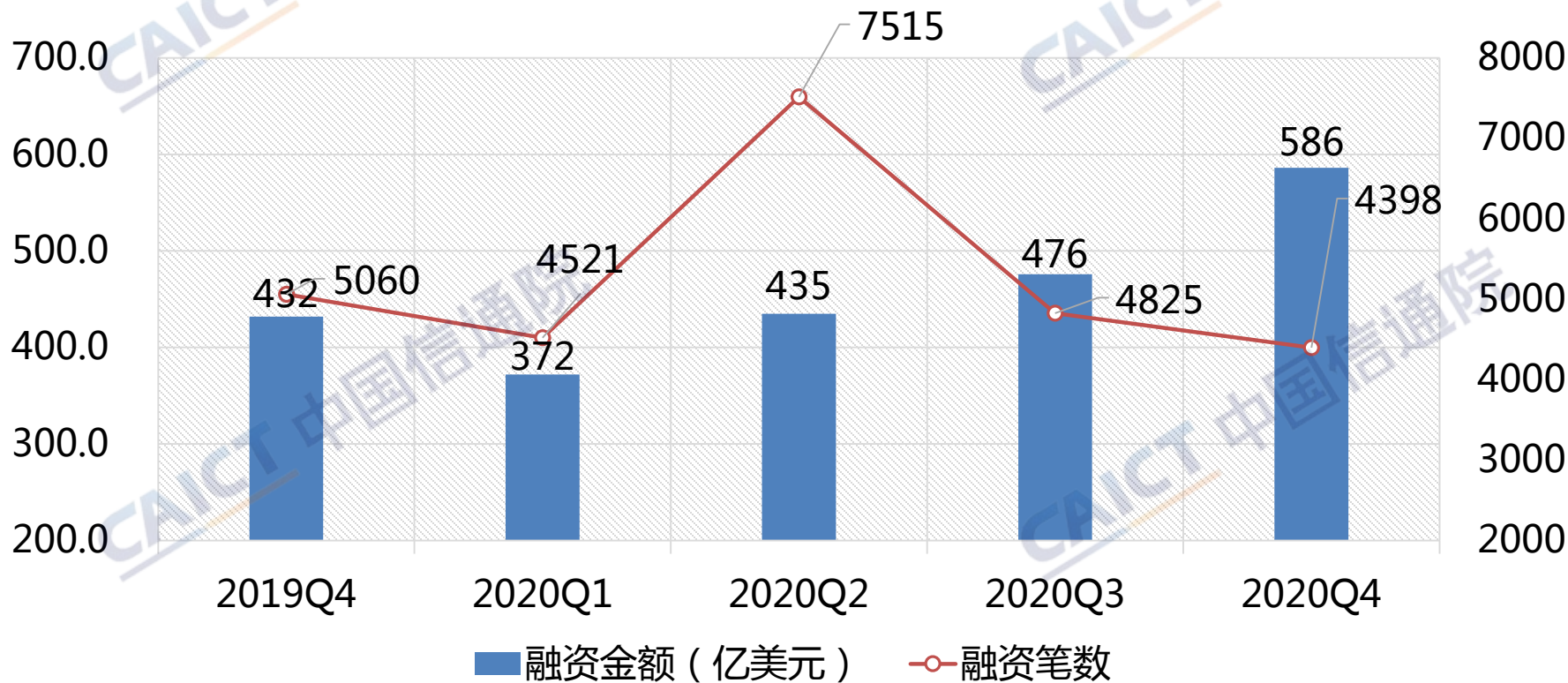
序号	融资企业	领域	轮次	金额 (亿美元)	投资方
18	美术宝	在线教育	D轮	2.1	蓝驰创投等
19	爱学习	在线教育	D-III轮	2.0	新加坡政府投资公司和华平投资集团
20	编程猫	在线教育	D轮	1.98	广东科技金融集团等
21	十荟团	本地生活	C-III轮	1.96	阿里巴巴集团等
22	天天拍车	电子商务	D-II轮	1.68	汽车之家
23	e签宝	企业服务	D轮	1.5	恒大集团等
24	水滴互助	互联网金融	D-II轮	1.5	腾讯控股等
25	地平线机器人	企业服务	C轮	1.5	五源资本等
26	叮当快药	电子商务	B-II轮	1.5	软银中国风险投资等
27	容联云通信	IT服务	F轮	1.25	中国国有资本风险投资基金等
28	树根互联	IT服务	C轮	1.22	海通证券等
29	雪球	在线信息	E轮	1.2	兰馨亚洲投资集团
30	赢彻科技	企业服务	A-II轮	1.2	宁德时代等
31	聚盟共建	电子商务	B-II轮	1	IDG资本等
32	微脉	医疗健康	C-II轮	1	百度资本
33	慧策	企业服务	C轮	1	新加坡政府投资公司等
34	英雄体育	文化娱乐体育	B轮	1	快手等
35	火花思维	在线教育	E-II轮	1	腾讯控股等



全球互联网投融资延续分化走势

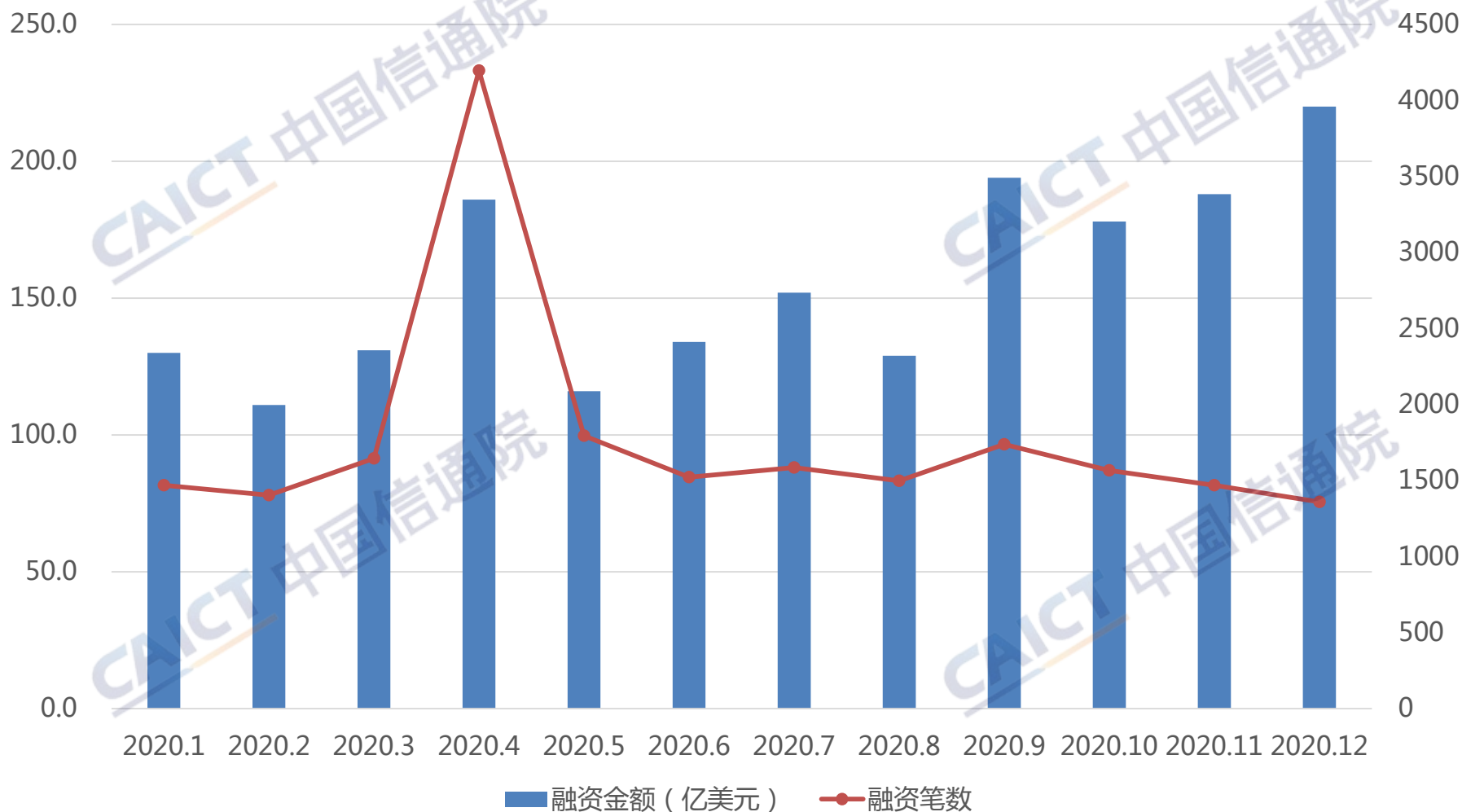
- 在世界经济增长乏力、形势复杂严峻，及疫情冲击带来各类衍生风险的背景下，本季度，全球互联网投融资案例数继续下探，环比下降8.8%，同比下跌13.1%；披露金额则环比上涨23.1%，同比上涨35.6%

全球互联网投资总体情况



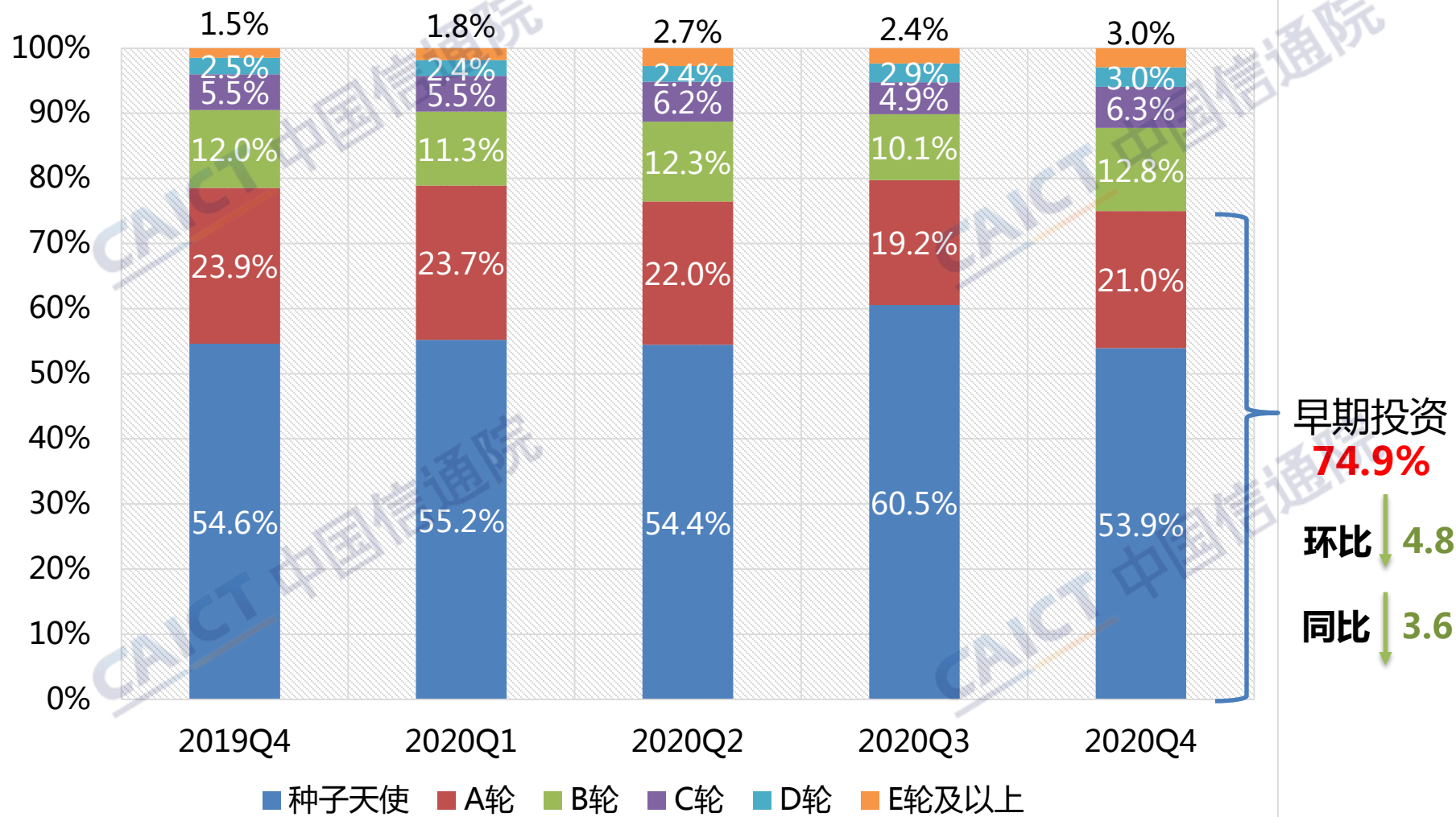
活跃度持续低迷，总金额震荡回暖

全球互联网投融资月度情况

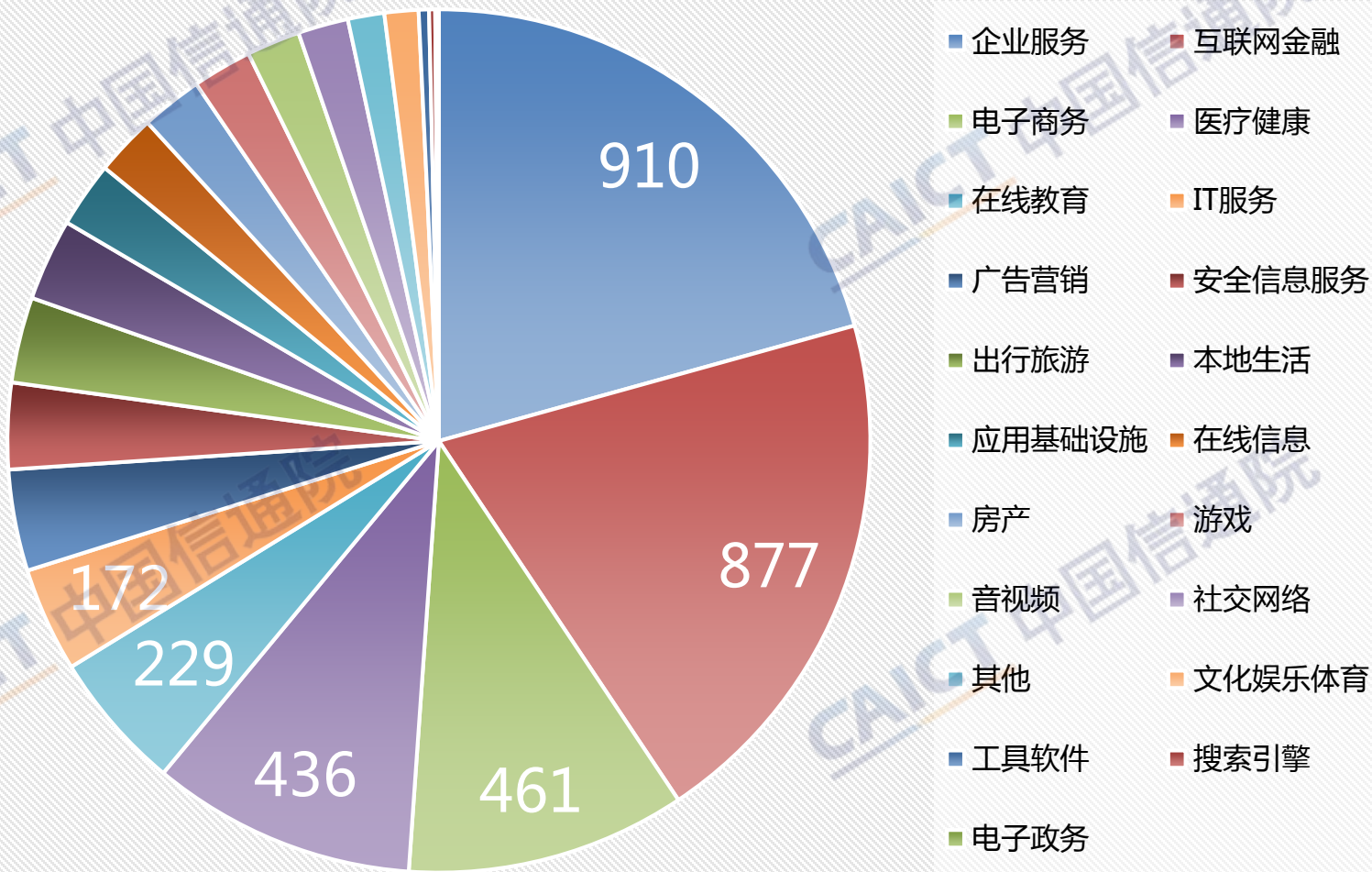


早期投资占比环比、同比均下降

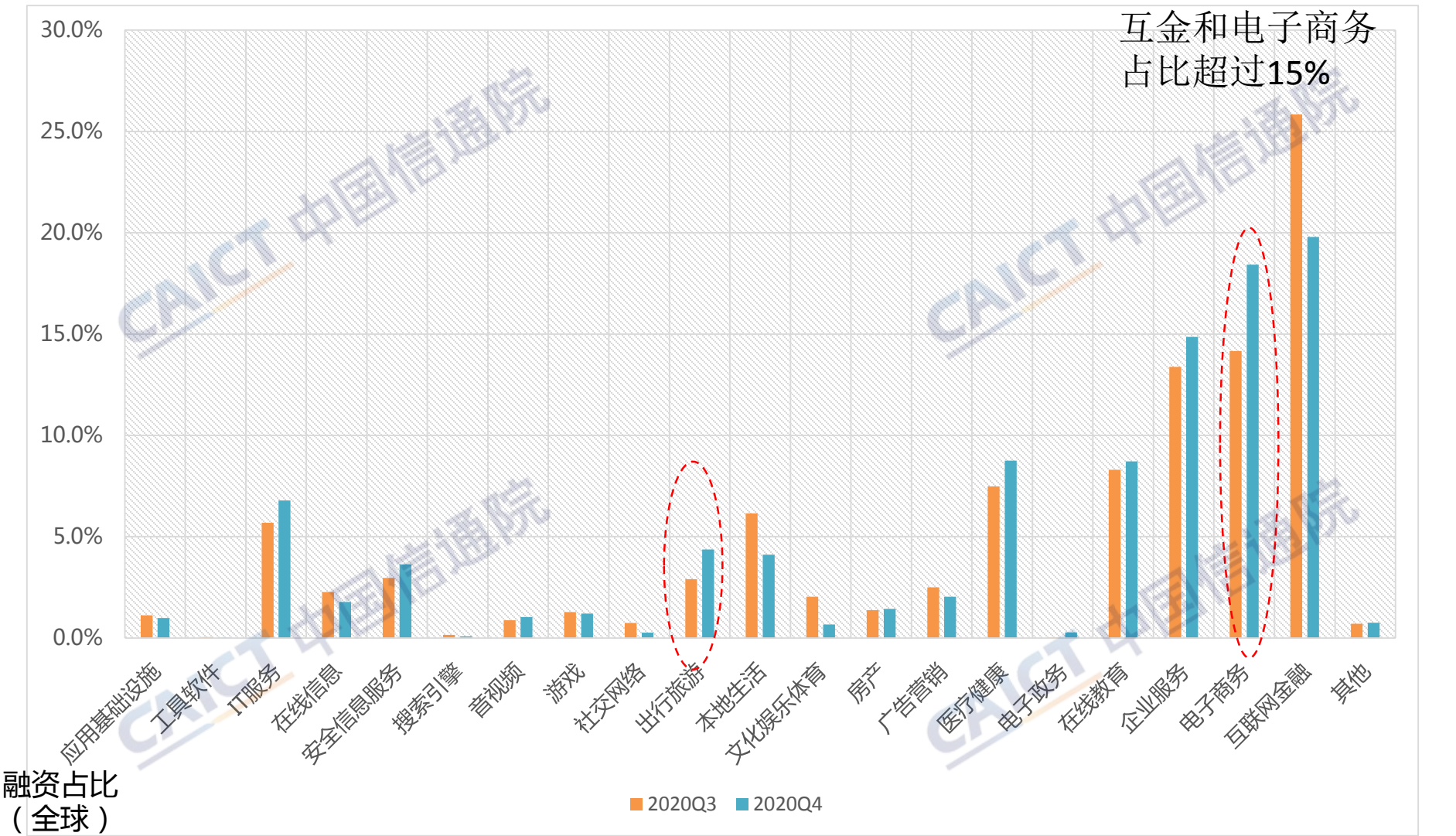
全球互联网投融资轮次分布



全球互联网投融资重点领域（笔数）

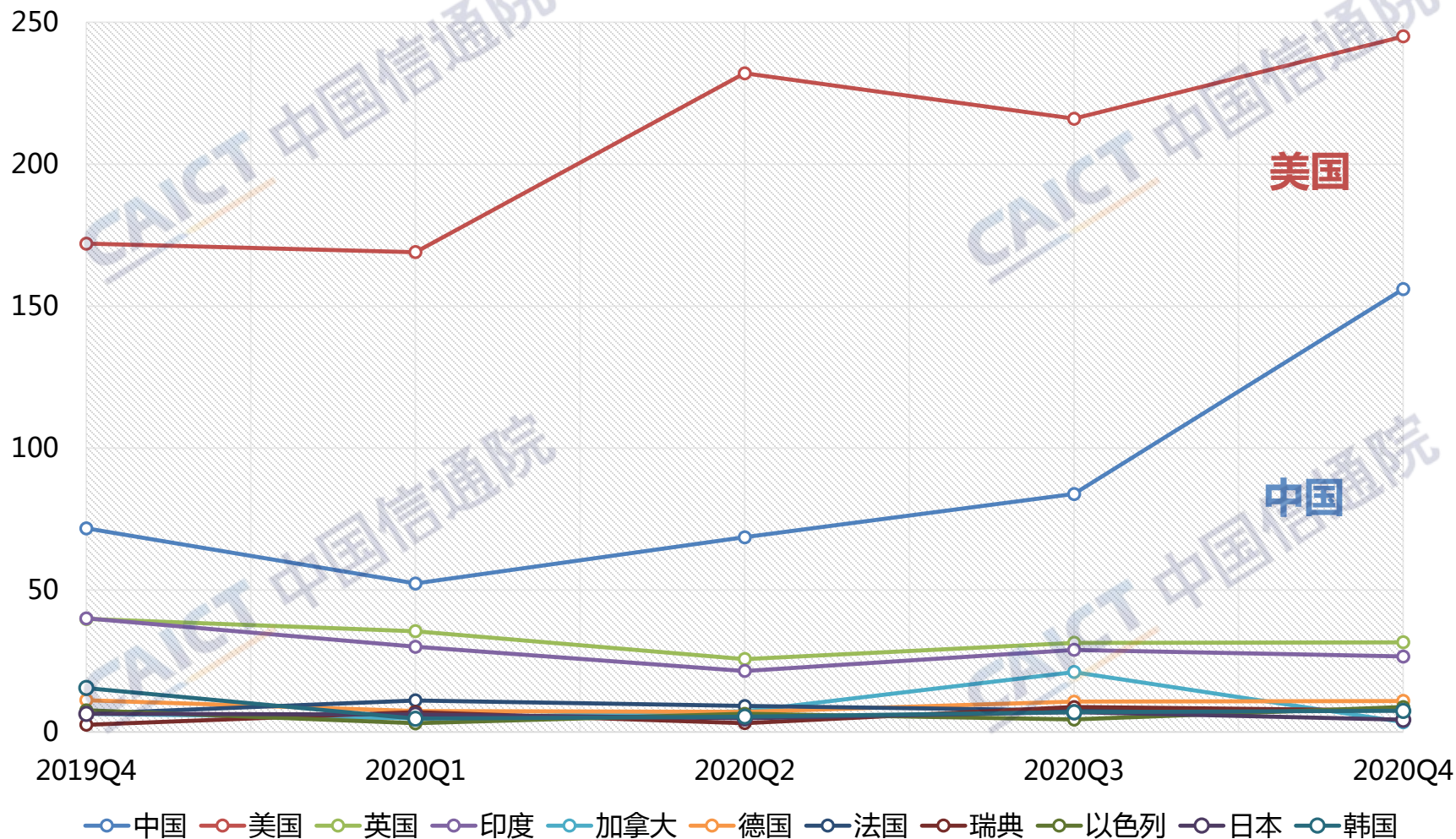


电子商务和出行旅游占比增长较为明显



中、美整体走势好于其他国家

主要国家互联网投融资总金额（亿美元）



CAICT 中国信通院

国家高端专业智库 产业创新发展平台

中国信息通信研究院政策与经济研究所互联网团队，研究内容涵盖互联网行业运行、互联网投融资、“互联网+”等方面，支撑工信部编制中国互联网行业发展景气指数。团队主要成员：

- 屠晓杰，北京航空航天大学博士，主要从事战略性新兴产业研究。
联系方式：tuxiaojie@caict.ac.cn
- 尹昊智，北京邮电大学硕士，主要从事互联网行业运行等研究。联系方式：yinhaozhi@caict.ac.cn
- 张雅琪，北京邮电大学硕士，主要从事互联网行业运行等研究。联系方式：zhangyaqi@caict.ac.cn
- 谢松延，天津财经大学硕士，从事互联网发展、电信业务发展等领域研究。联系方式：xiesongyan@caict.ac.cn

