

权威发布：7月国内手机出货量同比增幅28.6%，5G手机加速渗透，占比近8成创新高

7月份国内手机出货量2867.6万部，同比增长28.6%，环比增长11.7%。5G手机加速渗透，为市场增长主要驱动力，出货量2283.4万部，占比提升至79.6%。

一、国内手机市场总体情况

2021年7月，国内市场手机出货量2867.6万部，同比增长28.6%，环比增长11.7%，其中，5G手机2283.4万部，同比增长64.1%，环比增长15.4%，占同期手机出货量的79.6%。

2021年1-7月，国内市场手机总体出货量累计2.03亿部，同比增长15.6%，其中，5G手机出货量1.51亿部，同比增长94.3%，占同期手机出货量的74.3%。截至2021年7月底，国内市场5G手机出货量累计3.27亿部。

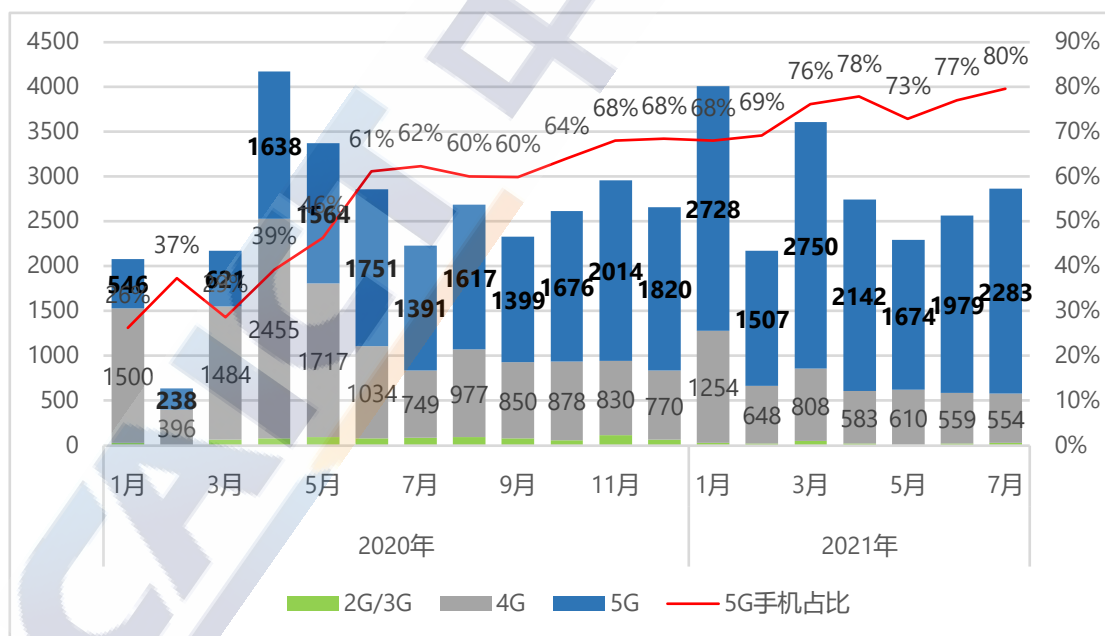


图1：国内手机市场出货量及5G手机占比

2021年7月，国内手机上市新机型26款，同比下降38.1%，其中5G手机11款，同比下降38.9%，占同期手机上市新机型数量的42.3%。

2021年1-7月，上市新机型累计239款，同比下降6.6%，其中5G手机121款，同比下降4.0%，占同期手机上市新机型数量的50.6%。

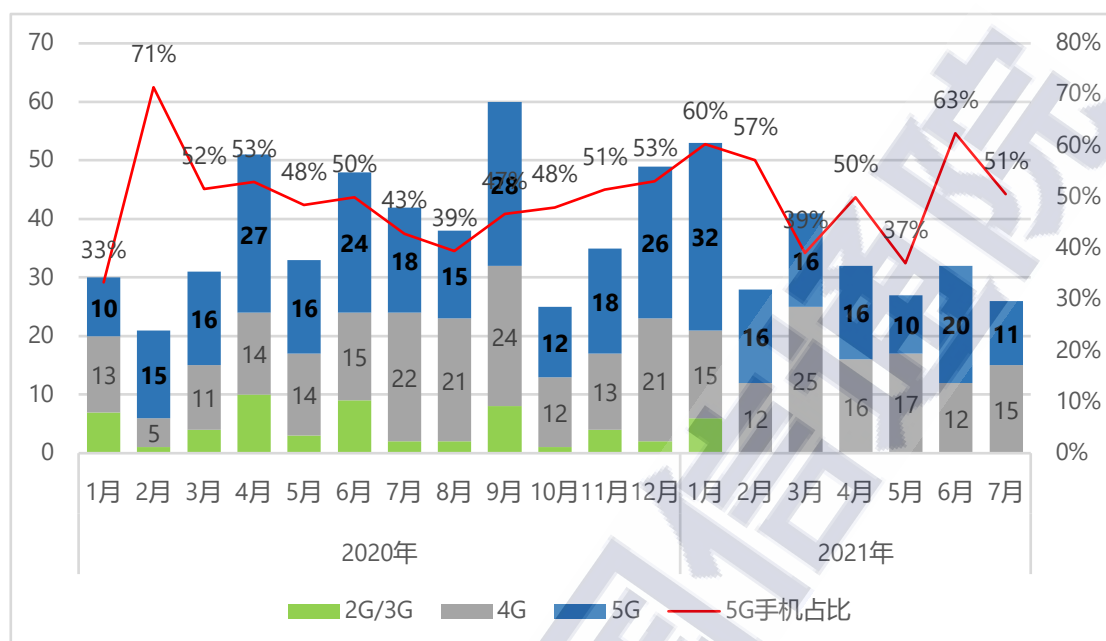


图2：国内手机上市新机型数量及5G机型数量占比

二、国内手机市场国内外品牌构成

2021年7月，国产品牌手机出货量2588.7万部，同比增长24.9%，占同期手机出货量的90.3%；上市新机型24款，同比下降36.8%，占同期手机上市新机型数量的92.3%。

2021年1-7月，国产品牌手机出货量累计1.81亿部，同比增长13.3%，占同期手机出货量的89.4%；上市新机型累计218款，同比下降6.8%，占同期手机上市新机型数量的91.2%。

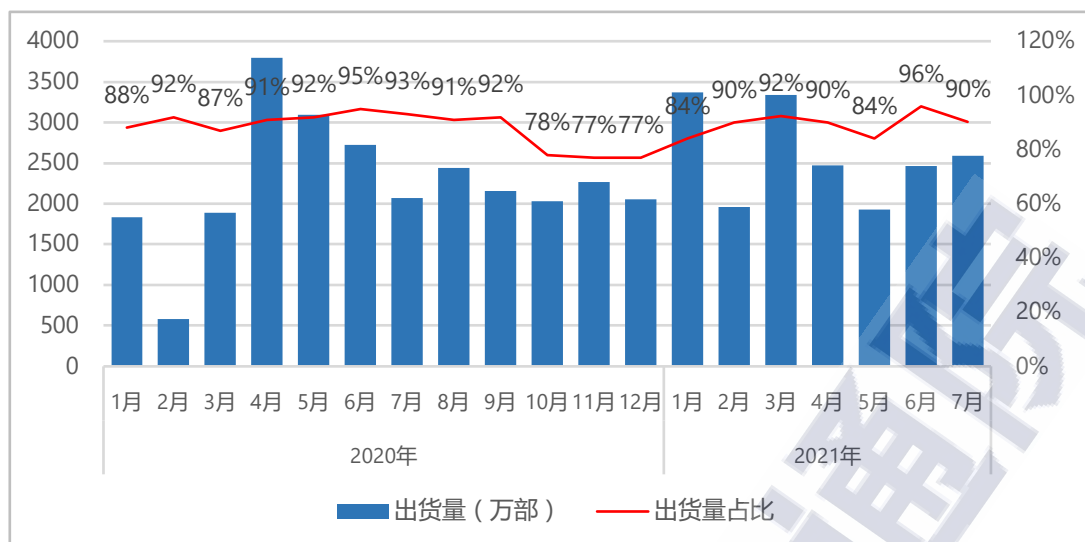


图 3：国产品牌手机出货量及占比

三、国内智能手机发展情况

2021年7月，智能手机出货量2776.7万部，同比增长30.6%，占同期手机出货量的96.8%。2021年1-7月，智能手机出货量1.99亿部，同比增长16.8%，占同期手机出货量的98.0%。

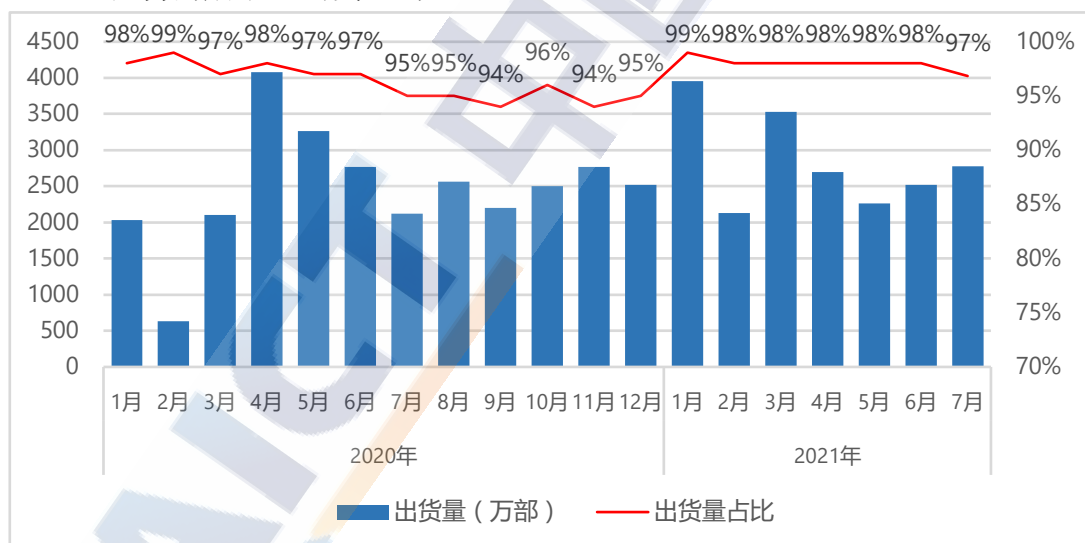


图 4：国内智能手机出货量及占比

2021年7月，智能手机上市新机型21款，同比下降34.4%，占同期手机上市新机型数量的80.8%。2021年1-7月，智能手机上市新机型累计196款，同比下降1.0%，占同期上市新机型数量的82.0%。