

# 权威发布：2021 年 1-8 月国内市场手机出货量同比增长

## 12.3%

### 一、国内手机市场总体情况

2021 年 8 月，国内市场手机出货量 2430.6 万部，同比下降 9.7%，其中，5G 手机 1768.8 万部，同比增长 9.4%，占同期手机出货量的 72.8%。

2021 年 1-8 月，国内市场手机总体出货量累计 2.27 亿部，同比增长 12.3%，其中，5G 手机出货量 1.68 亿部，同比增长 79.7%，占同期手机出货量的 74.1%。

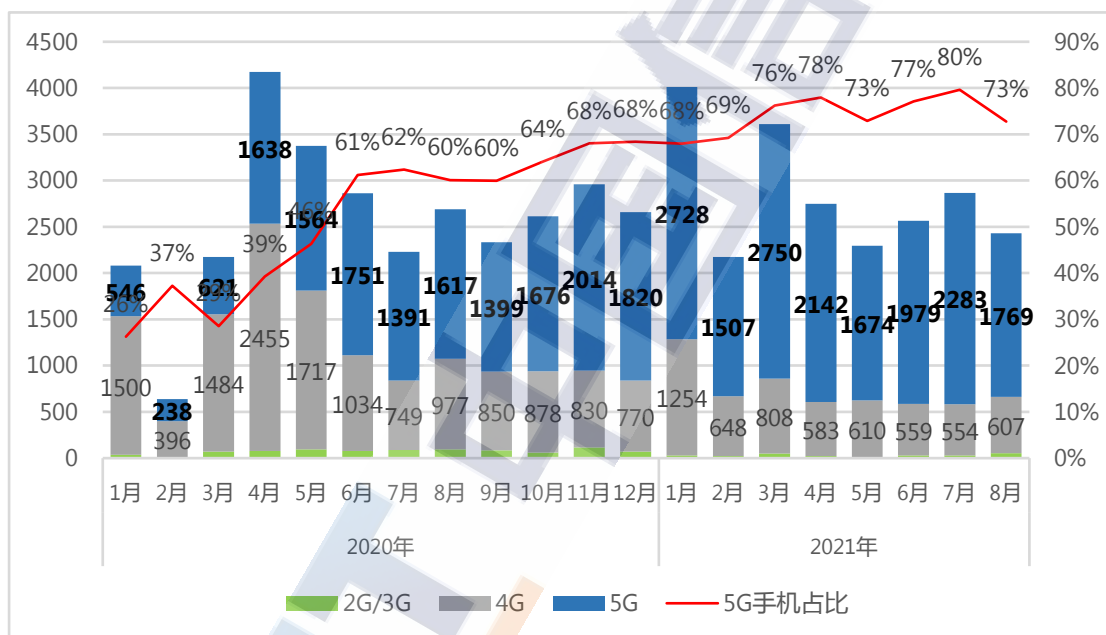


图 1：国内手机市场出货量及 5G 手机占比

2021 年 8 月，国内手机上市新机型 57 款，同比增长 50.0%，其中 5G 手机 27 款，同比增长 80.0%，占同期手机上市新机型数量的 47.4%。

2021 年 1-8 月，上市新机型累计 296 款，同比增长 0.7%，其中 5G 手机 148 款，同比增长 5.0%，占同期手机上市新机型数量的 50.0%。

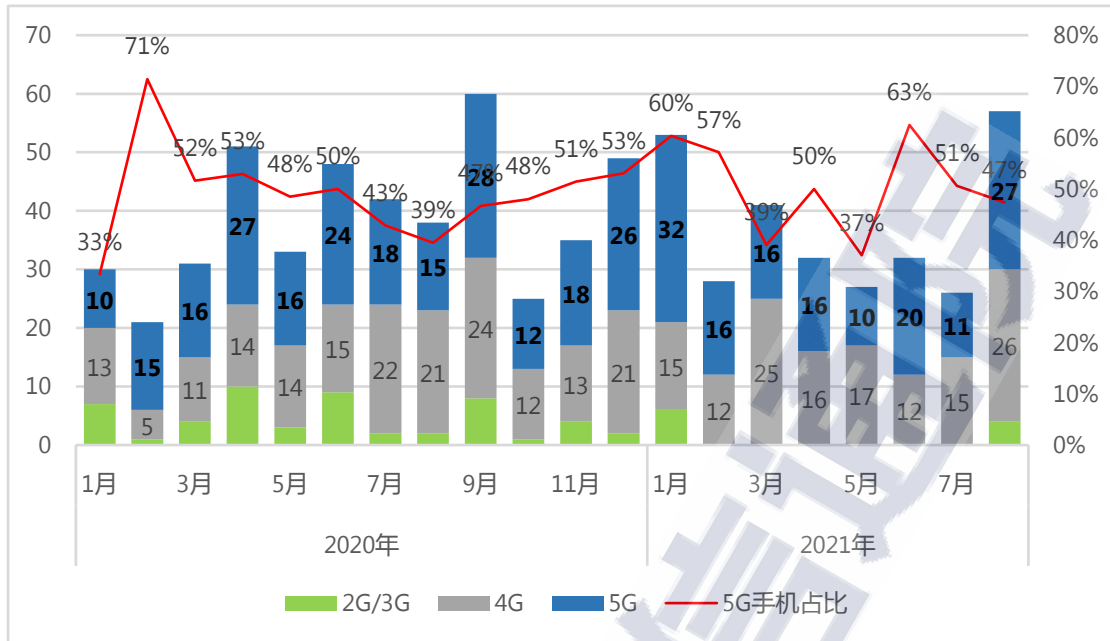


图 2：国内手机上市新机型数量及 5G 机型数量占比

## 二、国内手机市场国内外品牌构成

2021 年 8 月，国产品牌手机出货量 2280.6 万部，同比下降 6.7%，占同期手机出货量的 93.8%；上市新机型 48 款，同比增长 37.1%，占同期手机上市新机型数量的 84.2%。

2021 年 1-8 月，国产品牌手机出货量累计 2.04 亿部，同比增长 10.6%，占同期手机出货量的 89.9%；上市新机型累计 266 款，同比下降 1.1%，占同期手机上市新机型数量的 89.9%。

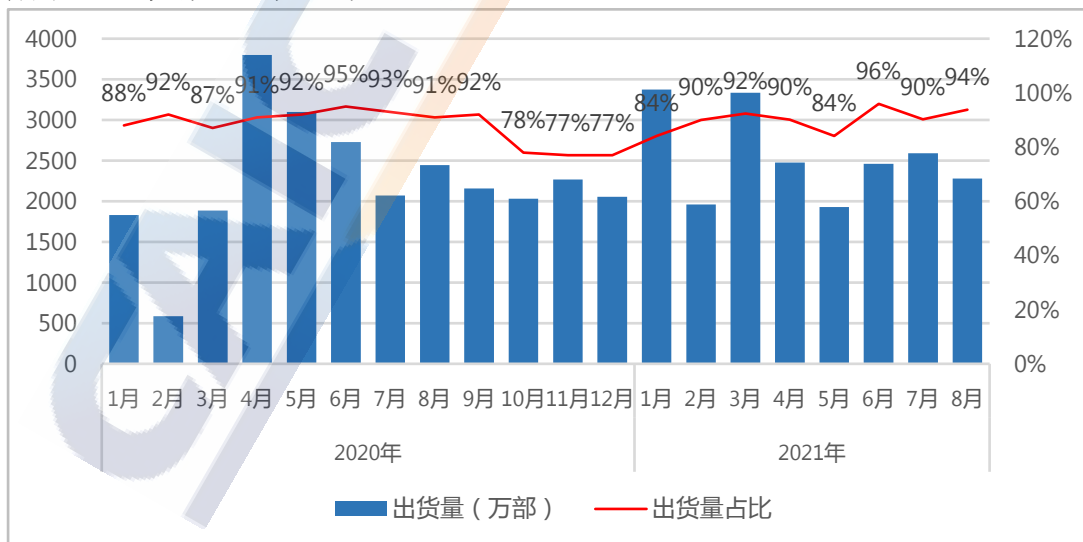


图 3：国产品牌手机出货量及占比

### 三、国内智能手机发展情况

2021年8月，智能手机出货量2308.0万部，同比下降9.9%，占同期手机出货量的95.0%。2021年1-8月，智能手机出货量2.22亿部，同比增长13.3%，占同期手机出货量的97.7%。

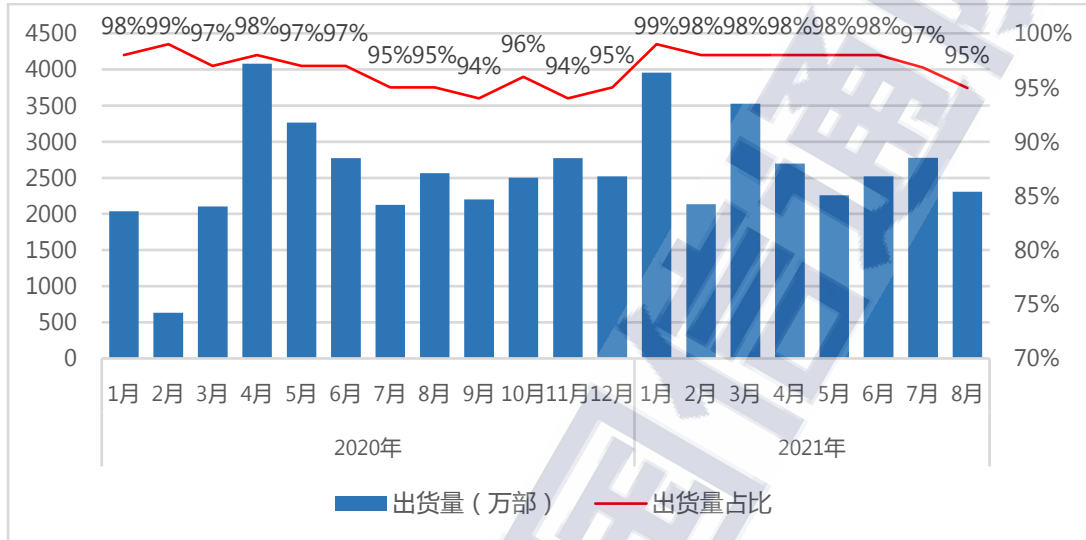


图4：国内智能手机出货量及占比

2021年8月，智能手机上市新机型51款，同比增长82.1%，占同期手机上市新机型数量的89.5%。2021年1-8月，智能手机上市新机型累计247款，同比增长9.3%，占同期上市新机型数量的83.4%。

指导单位：工业和信息化部信息通信管理局

报告完成单位：中国信息通信研究院