

权威发布：2021年1-9月国内市场手机出货量同比增长

10.2%，其中5G手机同比增长70.4%。

一、国内手机市场总体情况

2021年9月，国内市场手机出货量2144.0万部，同比下降8.1%，其中，5G手机1511.8万部，同比增长8.1%，占同期手机出货量的70.5%。

2021年第三季度，国内市场手机总体出货量累计7442.2万部，同比增长2.6%，其中5G手机出货量5564.0万部，同比增长26.3%，占同期手机出货量的74.8%。

2021年1-9月，国内市场手机总体出货量累计2.49亿部，同比增长10.2%，其中，5G手机出货量1.83亿部，同比增长70.4%，占同期手机出货量的73.8%。

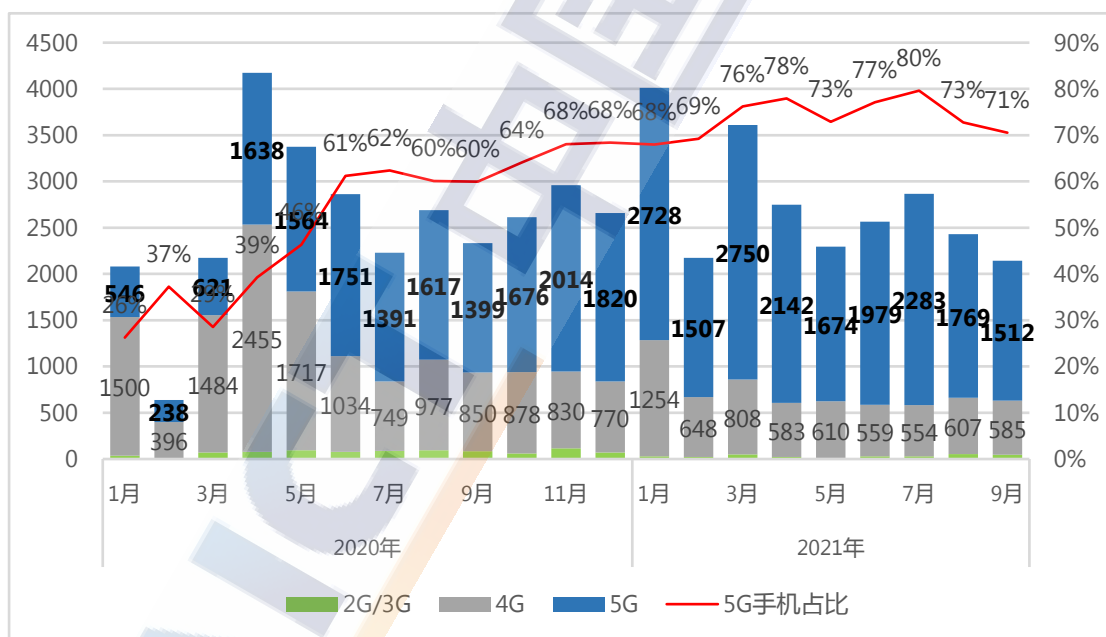


图1：国内手机市场出货量及5G手机占比

2021年9月，国内手机上市新机型58款，同比下降3.3%，其中5G手机24款，同比下降14.3%，占同期手机上市新机型数量的41.4%。

2021年第三季度，国内手机上市新机型141款，同比增长0.7%，其中5G手机62款，同比增长1.6%，占同期手机上市新机型数量的44.0%。

2021年1-9月，上市新机型累计354款，与上年同期持平，其中5G手机172款，同比增长1.8%，占同期手机上市新机型数量的48.6%。

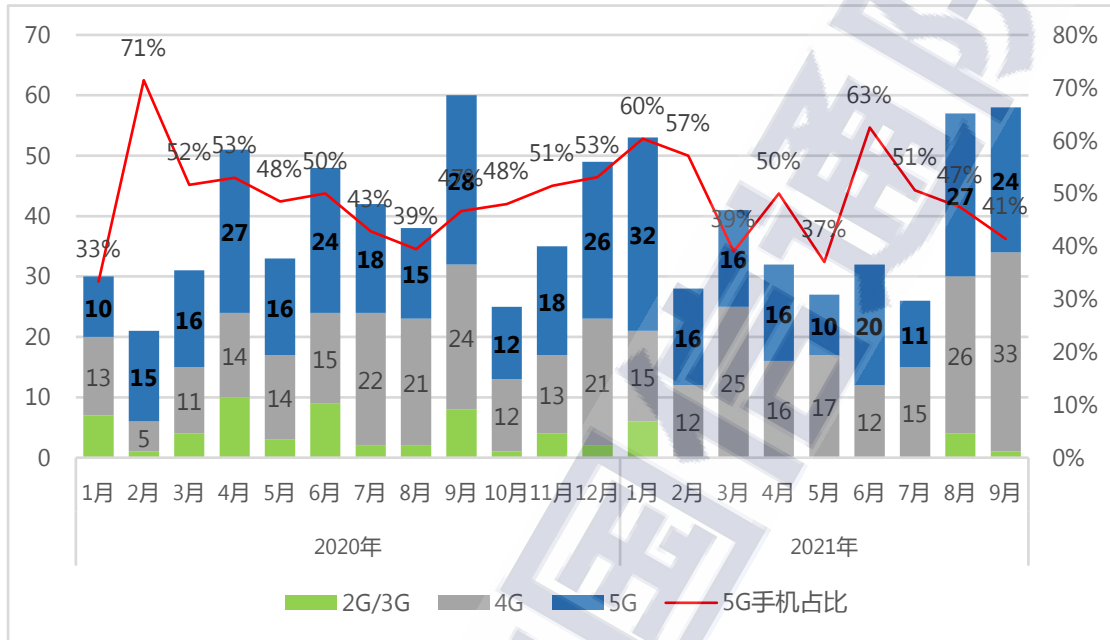


图2：国内手机上市新机型数量及5G机型数量占比

二、国内手机市场国内外品牌构成

2021年9月，国产品牌手机出货量2026.8万部，同比下降6.0%，占同期手机出货量的94.5%；上市新机型54款，同比增长10.2%，占同期手机上市新机型数量的93.1%。

2021年第三季度，国产品牌手机出货量6896.2万部，同比增长3.4%，占同期手机出货量的92.7%；上市新机型126款，同比增长3.3%，占同期手机上市新机型数量的89.4%。

2021年1-9月，国产品牌手机出货量累计2.24亿部，同比增长8.9%，占同期手机出货量的90.3%；上市新机型累计320款，同比增长0.6%，占同期手机上市新机型数量的90.4%。

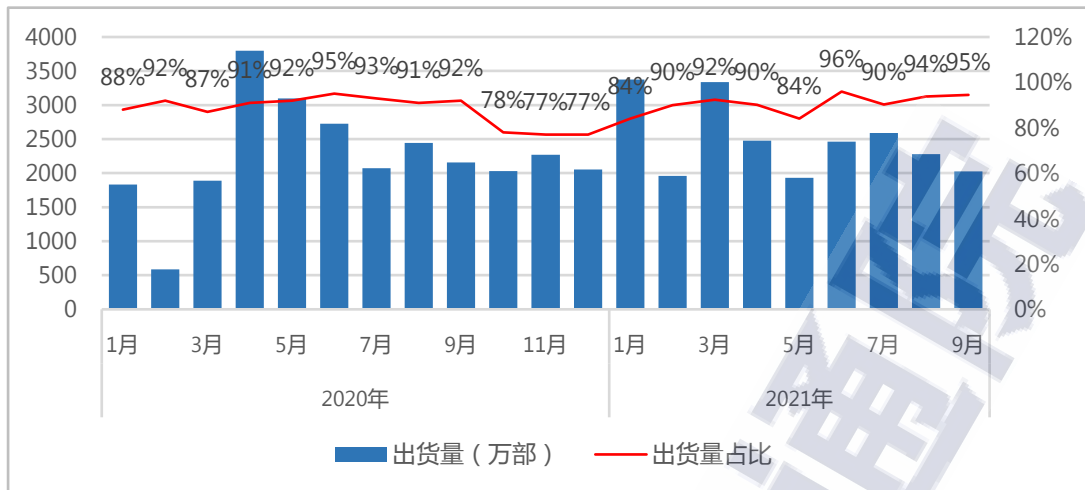


图3：国产品牌手机出货量及占比

三、国内智能手机发展情况

2021年9月，智能手机出货量2081.1万部，同比下降5.4%，占同期手机出货量的97.1%。2021年第三季度，智能手机出货量7165.8万部，同比增长4.0%，占同期手机出货量的96.3%。2021年1-9月，智能手机出货量2.43亿部，同比增长11.4%，占同期手机出货量的97.6%。

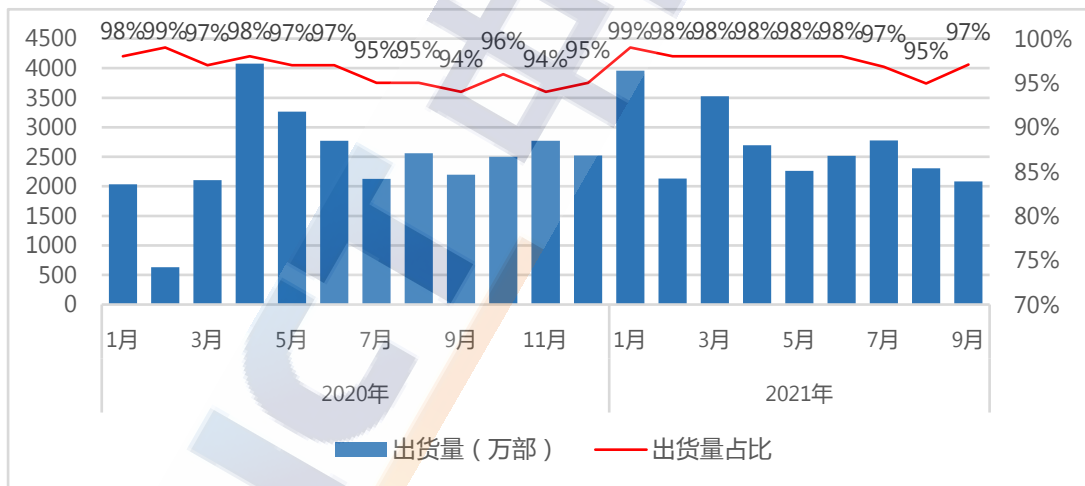


图4：国内智能手机出货量及占比

2021年9月，智能手机上市新机型53款，同比增长23.3%，占同期手机上市新机型数量的91.4%。2021年第三季度，智能手机上市新机型125款，同比增长21.4%，占同期手机上市新机型数量的88.7%。2021年1-9月，智能手机上市新机型累计300款，同比增长11.5%，占同期上市新机型数量的84.7%。

指导单位：工业和信息化部信息通信管理局

报告完成单位：中国信息通信研究院

