

权威发布：2021年10月国内市场手机出货量3357.5万部，其中5G手机占比79.2%。

一、国内手机市场总体情况

2021年10月，国内市场手机出货量3357.5万部，同比增长28.4%，其中，5G手机2659.0万部，同比增长58.7%，占同期手机出货量的79.2%。

2021年1-10月，国内市场手机总体出货量累计2.82亿部，同比增长12.0%，其中，5G手机出货量2.10亿部，同比增长68.8%，占同期手机出货量的74.5%。

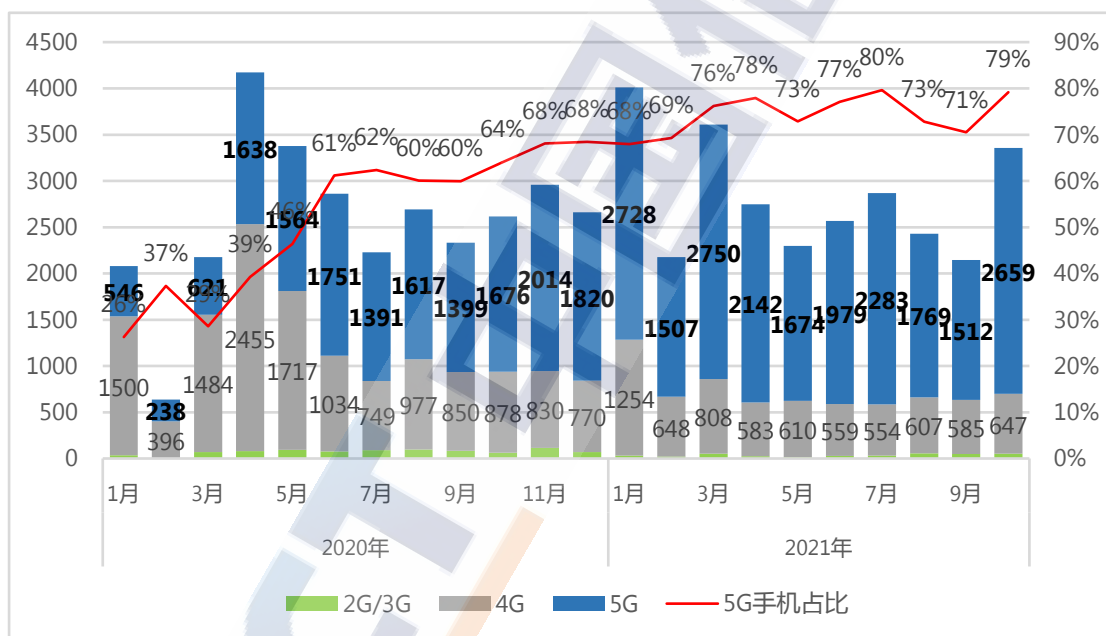


图1：国内手机市场出货量及5G手机占比

2021年10月，国内手机上市新机型26款，同比增长4.0%，其中5G手机16款，同比增长33.3%，占同期手机上市新机型数量的61.5%。

2021年1-10月，上市新机型累计380款，同比增长0.3%，其中5G手机188款，同比增长3.9%，占同期手机上市新机型数量的49.5%。

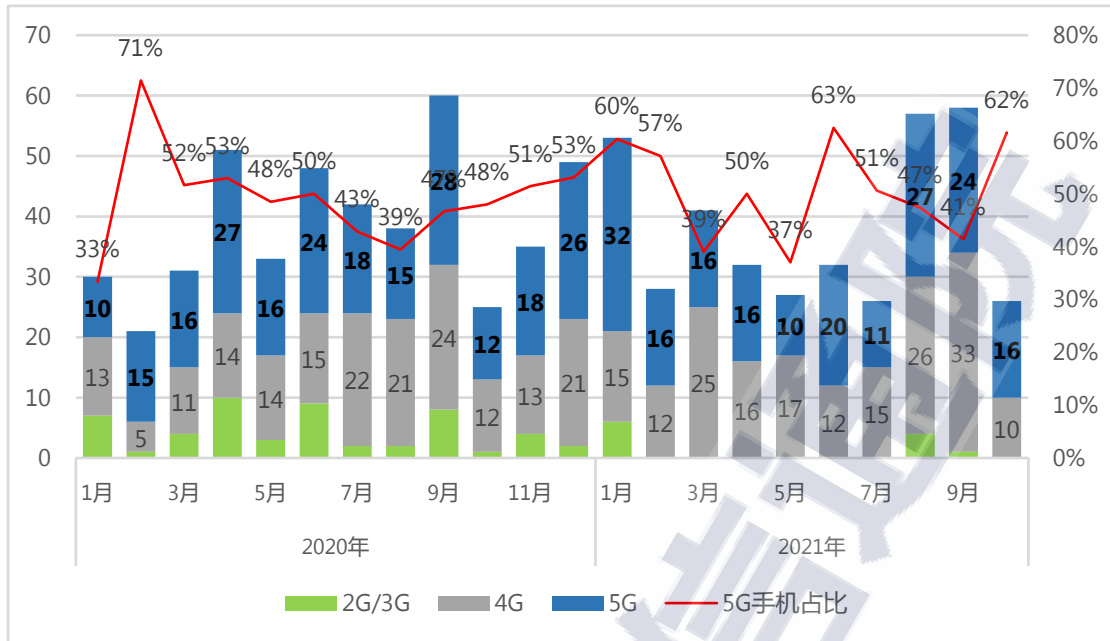


图 2：国内手机上市新机型数量及 5G 机型数量占比

二、国内手机市场国内外品牌构成

2021 年 10 月，国产品牌手机出货量 2281.1 万部，同比增长 12.2%，占同期手机出货量的 67.9%；上市新机型 25 款，同比增长 13.6%，占同期手机上市新机型数量的 96.2%。

2021 年 1-10 月，国产品牌手机出货量累计 2.47 亿部，同比增长 9.2%，占同期手机出货量的 87.6%；上市新机型累计 345 款，同比增长 1.5%，占同期手机上市新机型数量的 90.8%。

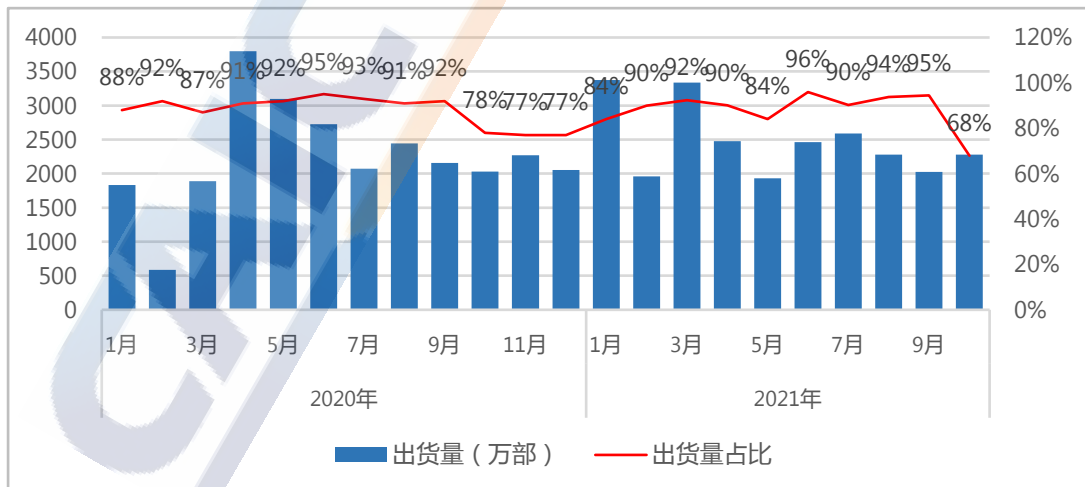


图 3：国产品牌手机出货量及占比

三、国内智能手机发展情况

2021年10月，智能手机出货量3268.1万部，同比增长30.6%，占同期手机出货量的97.3%。2021年1-10月，智能手机出货量2.75亿部，同比增长13.4%，占同期手机出货量的97.6%。

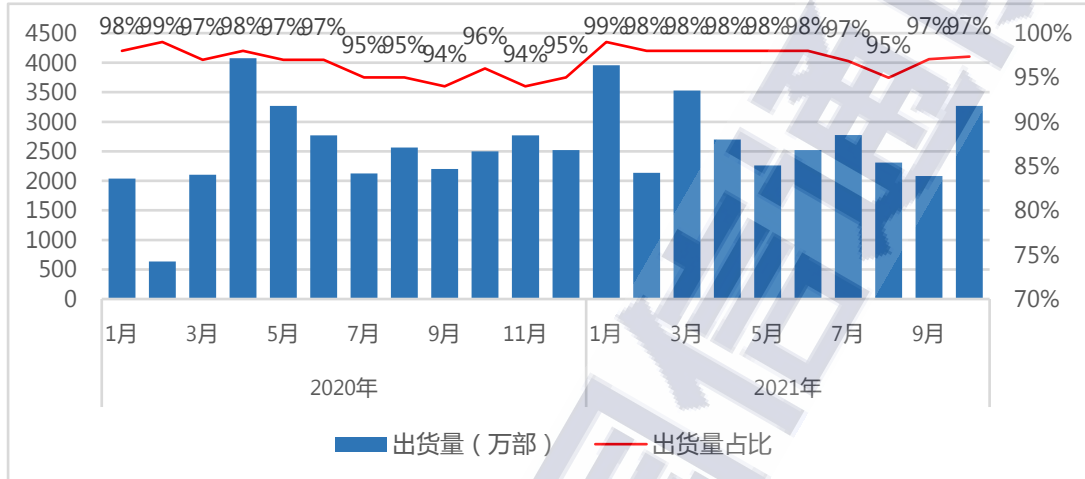


图4：国内智能手机出货量及占比

2021年10月，智能手机上市新机型25款，同比增长13.6%，占同期手机上市新机型数量的96.2%。2021年1-10月，智能手机上市新机型累计325款，同比增长11.7%，占同期上市新机型数量的85.5%。

指导单位：工业和信息化部信息通信管理局

报告完成单位：中国信息通信研究院