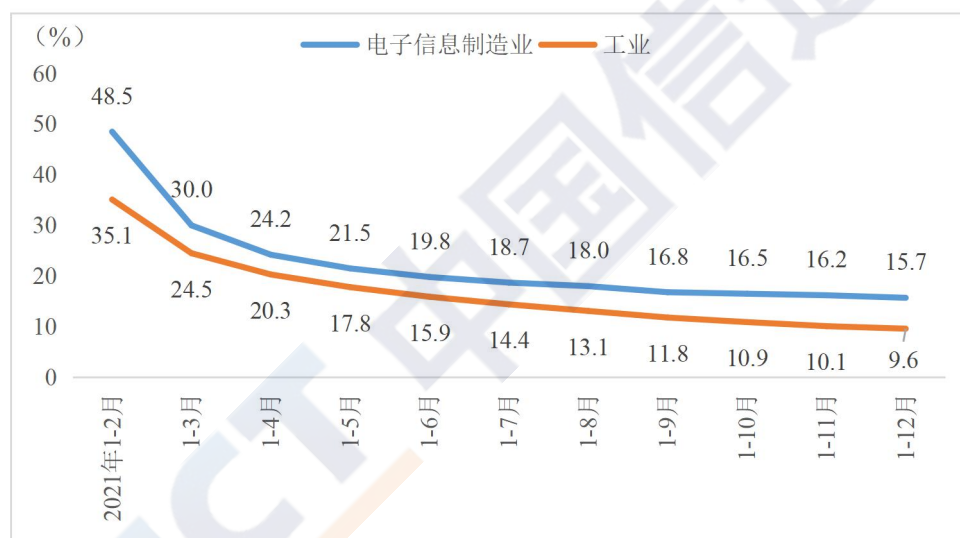


2021 年电子行业运行监测报告：电子行业持续发挥工业增长“稳定器”作用

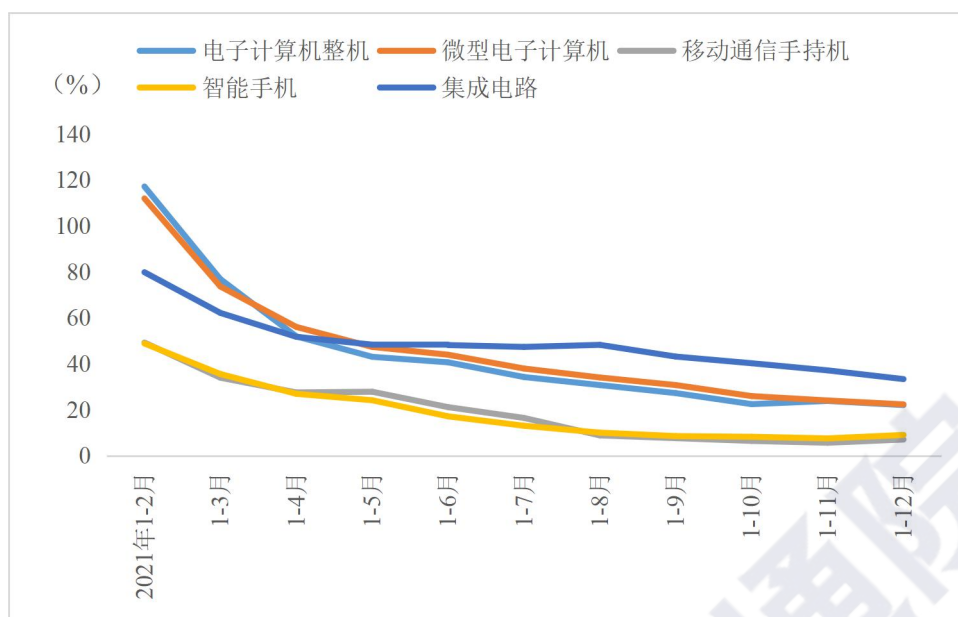
2021 年我国电子信息制造业生产、投资均保持高速增长，对全国工业拉动作用突出；出口交货值和企业效益虽保持两位数增长，但仍低于全国工业平均水平。



数据来源：国家统计局、中国信通院整理

图 1 2021 年电子信息制造业增加值累计增速

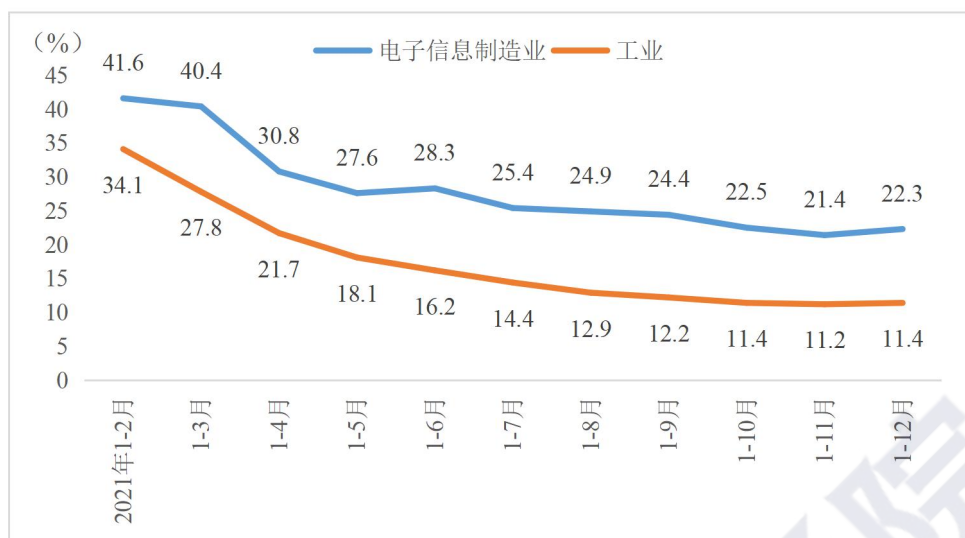
生产增速持续领先。2021 年规模以上电子信息制造业增加值同比增长 15.7%，增速较工业高 6.1 个百分点；两年平均增速达 11.6%，高于 2019 年增速 2.3 个百分点，高于全国工业增加值两年平均增速 5.5 个百分点。12 月份电子信息制造业增加值同比增长 12%，除医药制造业以外，今年 5 月份以来电子信息制造业增加值当月增速在其余 30 个制造业大类中均排名第一。



数据来源：国家统计局、中国信通院整理

图2 2021年电子信息制造业重点产品产量累计增速

集成电路、微型电子计算机、电子计算机整机等重点产品产量高速增长。2021年集成电路产量3594.3亿块，同比增长33.3%，增速较去年提高17.1个百分点，两年平均增长24.5%，增速较2019年提高17.3个百分点；微型电子计算机产量4.7亿台，同比增长22.3%，增速较去年提高9.6个百分点，两年平均增长17.4%，增速较2019年提高9.7个百分点；电子计算机整机产量4.9亿台，同比增长22.0%，两年平均增长19.0%，增速较2019年提高12.1个百分点。

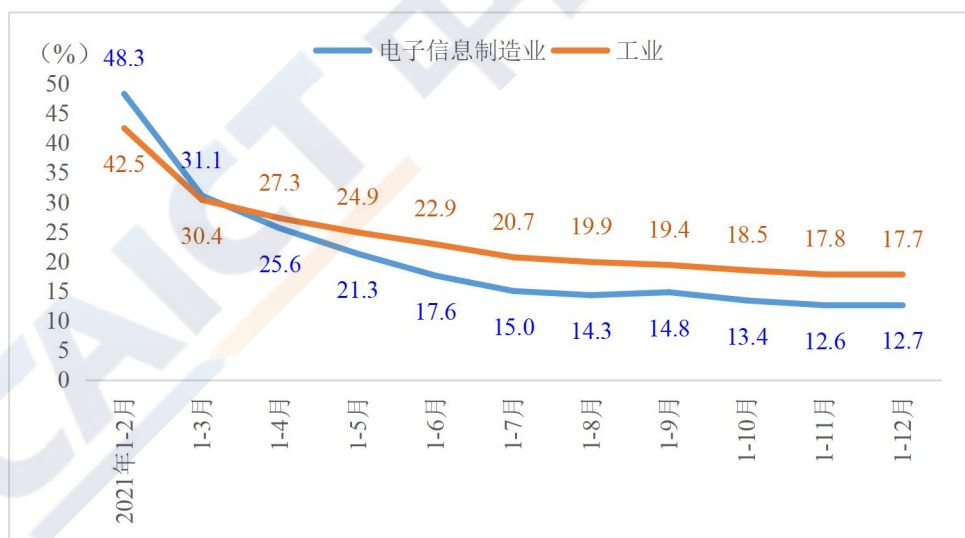


数据来源：国家统计局、中国信通院整理

图3 2021年电子信息制造业固定资产投资累计增速

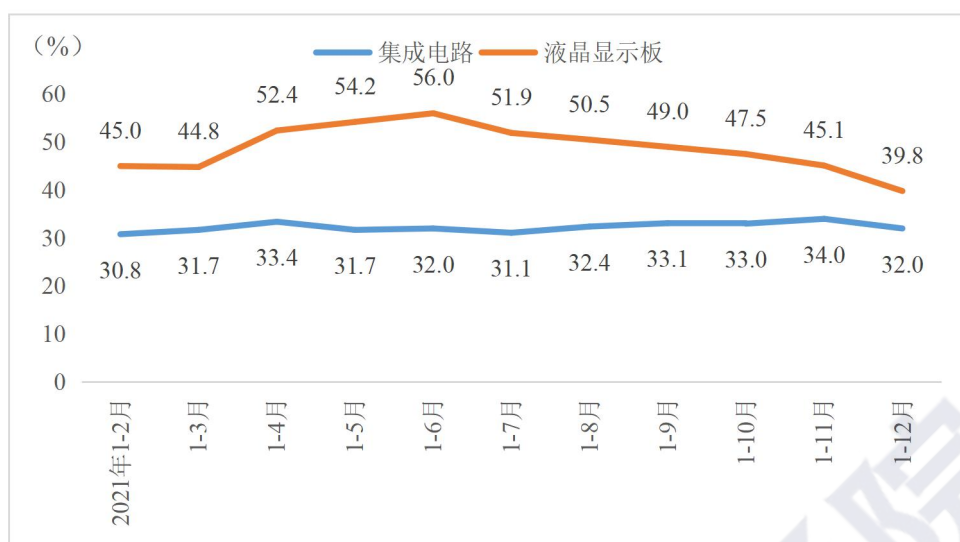
投资持续保持20%以上高速增长，增速远高于全国工业同期。

2021年电子信息制造业固定资产投资同比增长22.3%，增速高于2020年9.8个百分点，高出同期全国工业10.9个百分点。



数据来源：国家统计局、中国信通院整理

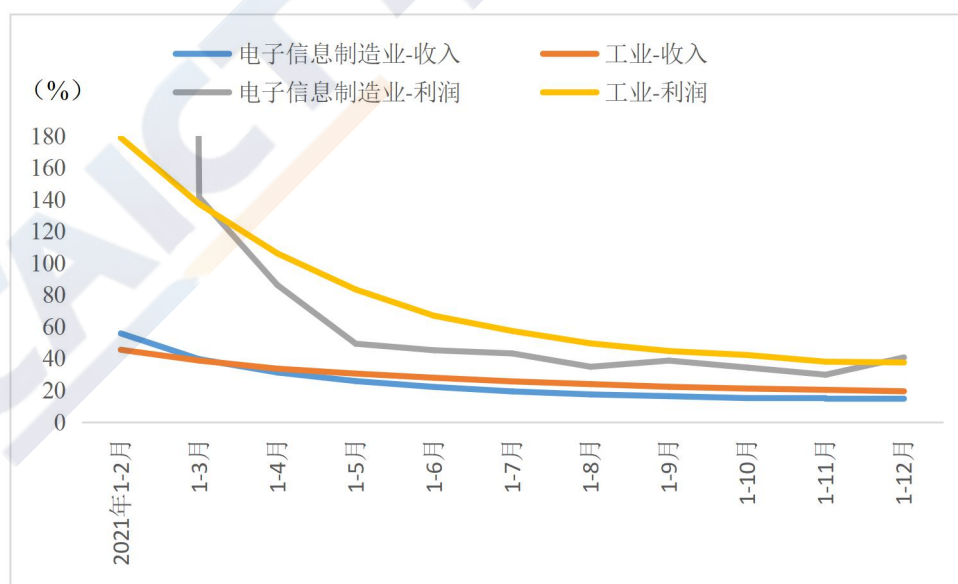
图4 2021年电子信息制造业出口交货值累计增速



数据来源：海关总署、中国信通院整理

图5 2021年电子信息制造业重点产品出口金额累计增速

出口增速稳中趋缓。2021年电子信息制造业出口交货值同比增长12.7%，增速较全国工业低5个百分点，增速较去年提高6.3个百分点。液晶显示板、集成电路出口金额同比分别增长39.8%、32%，增速分别较去年提高47.4个、17.2个百分点，远高于行业平均水平。



数据来源：国家统计局、中国信通院整理

图6 2021年电子信息制造业效益累计增速

效益保持高速增长。2021年规模以上电子信息制造业实现利润

总额 8283 亿元，同比增长 40.7%，增速较 2020 年高 23.5 个百分点，高于全国工业 3.2 个百分点；两年平均增速 28.4%，较 2019 年高 10.7 个百分点；营业收入利润率为 5.9%，较 2020 年提高 1 个百分点，但较同期规模以上工业企业低 0.9 个百分点。

中国信通院信息化与工业化融合研究所

联系人：韩旭 王玮东

联系电话：010-62303109

邮箱：hanxu1@caict.ac.cn

wangweidong@caict.ac.cn