

权威发布

国内增值电信业务许可情况报告
(2022.02)

中国信息通信研究院

国内增值电信业务许可情况报告（2022.02）

一、全国增值电信业务许可情况

截至 2022 年 2 月底，全国增值电信业务经营许可企业共 121824 家（其中 5115 家企业同时持有工业和信息化部及省通信管理局颁发的增值电信业务经营许可），比上月增长 1.40%，其中工业和信息化部许可的跨地区企业 27515 家，各省（区、市）通信管理局许可的本地企业合计 99424 家，分别比上年增长 1.52%和 1.12%。

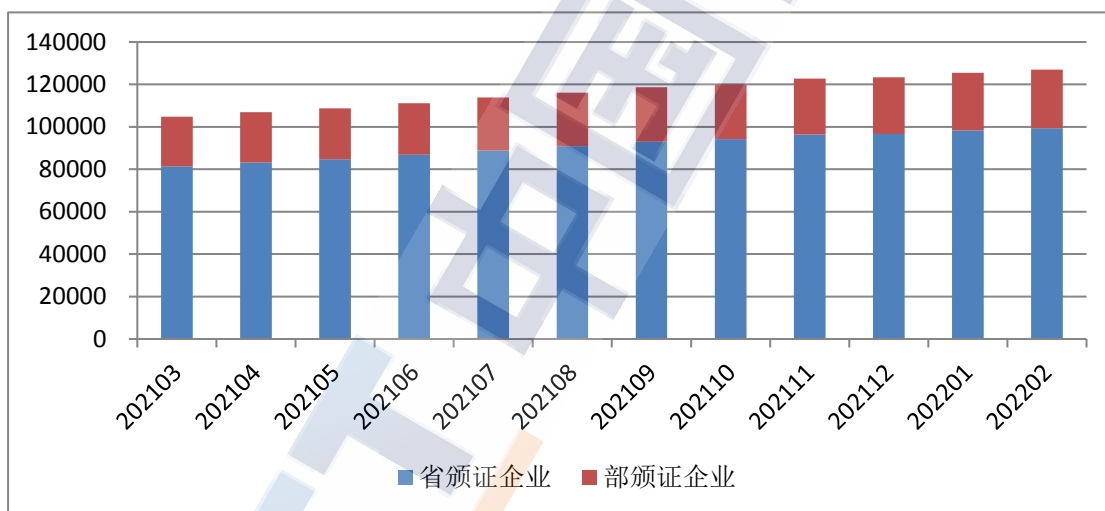


图 1 全国持证企业数量（家）

目前，全国增值电信业务市场区域发展不均衡特征突出。在 27515 家跨地区企业中，注册地在北京的 5940 家，广东的 5694 家，上海的 2837 家，三地集中了 52.5%的跨地区企业。

在 99424 家本地企业中，北京 18146 家，广东 8989 家，河南 7989 家，接下来依次是浙江、江苏、上海，上述 6 地集中了全国 55.3%的增值电信企业，西部 12 省份的增值电信业

务经营者占全国的 15.6%。

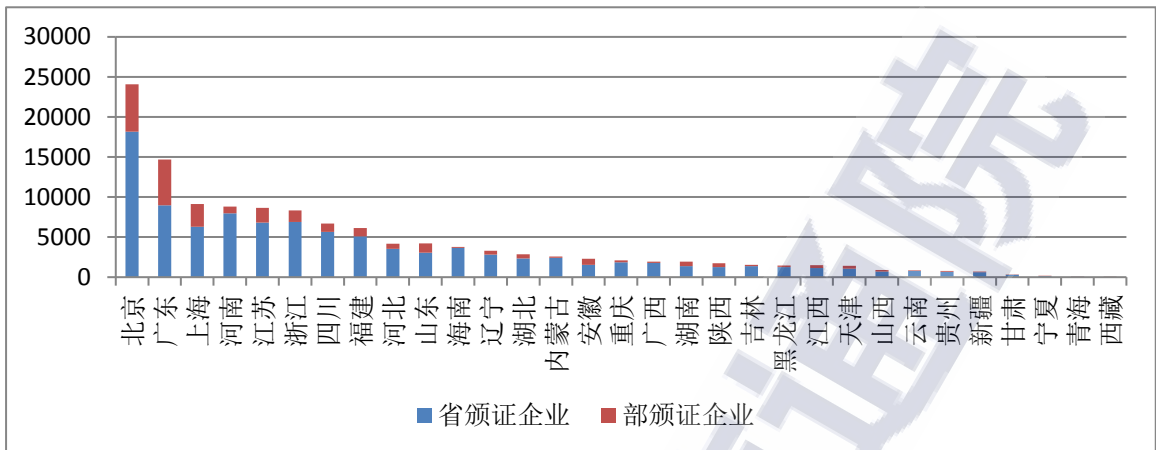


图 2 持证企业按地域分类情况

按照 2015 版《电信业务分类目录》中增值电信业务分类，121824 家增值电信企业合计拥有 171158 个许可项目。其中，80071 个信息服务业务（仅限互联网信息服务），37616 个在线数据处理与交易处理业务，17520 个信息服务业务（不含互联网信息服务），9841 个互联网接入服务业务，8285 个国内呼叫中心业务，6886 个互联网数据中心业务，其他业务 10937 个。

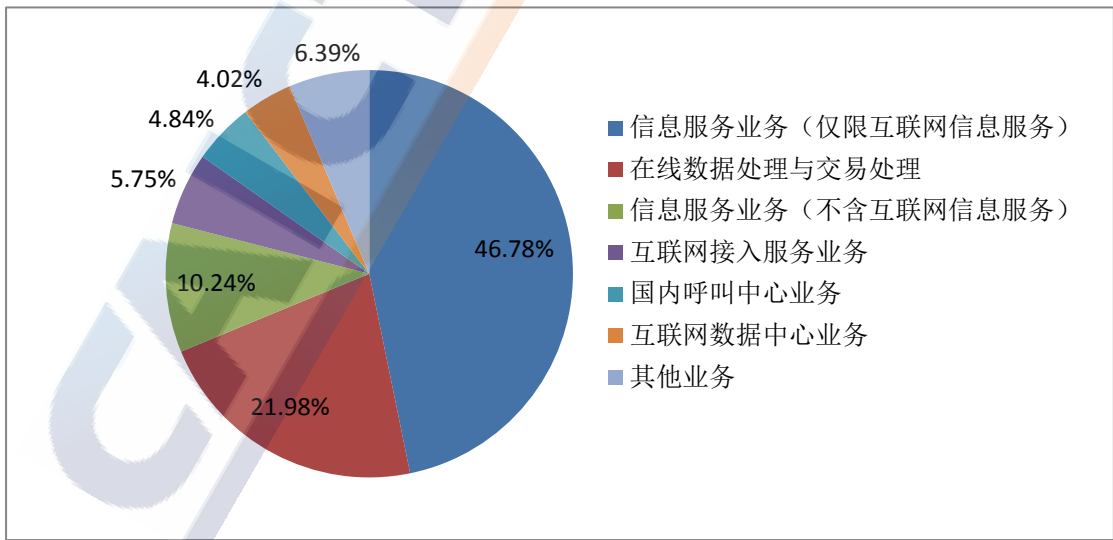


图 3 业务分类许可情况

二、跨地区增值电信业务许可情况

从各业务跨地区经营者数量来看，排名前三的业务依次是：14352 家企业经营信息服务业务（不含互联网信息服务），7586 家企业经营互联网接入服务业务，6640 家企业经营国内呼叫中心业务，详见下表。

表 1 截至 2022 年 2 月末跨地区各类增值电信业务经营者数量

业务种类	截至 2022 年 1 月末经营者数量	截至 2022 年 2 月末经营者数量
A1. 通过转售方式提供的蜂窝移动通信业务	39	39
A2. 无线数据传送业务（原分类目录）	2	2
A2. 无线寻呼业务	0	0
A2. 国内甚小口径终端地球站通信业务	191	194
A2. 固定网国内数据传送业务	1478	1499
A2. 网络托管业务	90	91
B1. 互联网数据中心业务	5589	5733
其中：互联网资源协作业务	3581	3689
B1. 内容分发网络业务	3079	3180
B1. 国内互联网虚拟专用网业务	2805	2868
B1. 互联网接入服务业务	7586	7767
B2. 在线数据处理与交易处理业务	521	557
B2. 国内多方通信服务业务	2264	2355
B2. 存储转发类业务	147	150
B2. 国内呼叫中心业务	6640	6561
B2. 信息服务业务	仅限互联网信息服务	436
	不含互联网信息服务	14352
注：27515 家经营者共从事 46018 项增值电信业务		

不同经营者间注册资金规模差异较大，但仍以注册资金在 1000 万元人民币的经营者居多。在目前部颁证 27103 家经营者中，注册资金为 1000 万元人民币的经营者占经营者总数的 70.7%，注册资金在 1000 万元到 5000 万元人民币之

间的经营者占经营者总数的 15.5%，注册资金在 5000 万元（含）到 1 亿元人民币之间的经营者占经营者总数的 7.0%，注册资金超过 1 亿元人民币的大型企业占经营者总数的 6.1%，详见图 4。

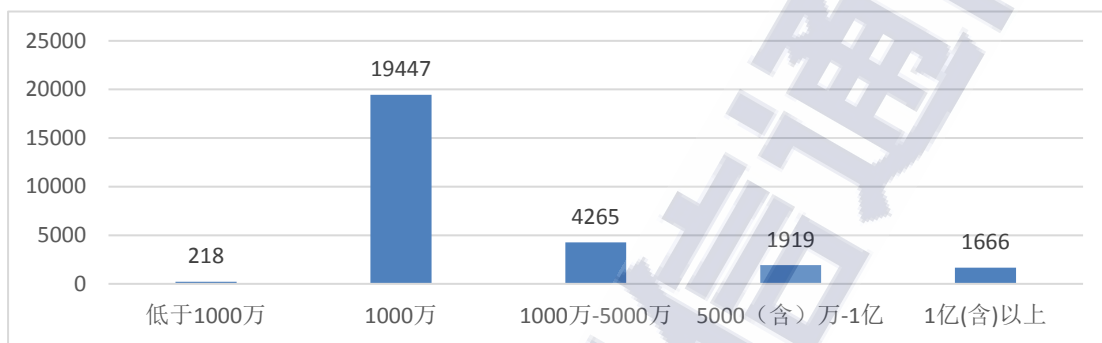


图 4 跨地区企业注册资金规模分布(元)

目前国内增值电信业务领域已经形成多元化的投融资市场，民营资本已经发展成为增值电信业务领域的主力军，外商投资企业比例持续快速提升。截至 2022 年 2 月底，部颁增值电信业务经营者中，国有控股企业 1192 家，占经营者总数的 4.3%；民营控股企业 25494 家，占经营者总数的 92.7%；外商投资企业 829 家，占经营者总数的 3.0%，详见图 5。

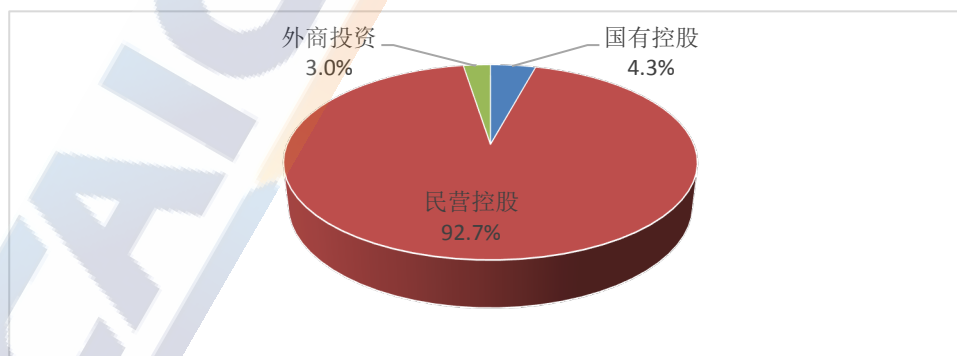


图 5 跨地区企业经济性质分布