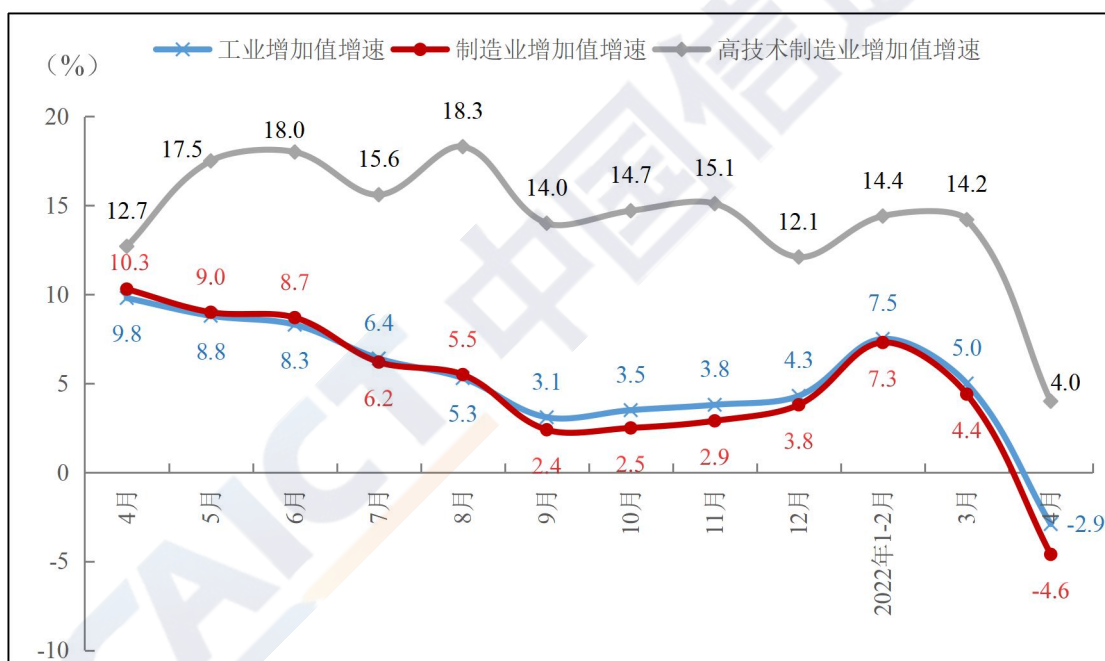


## 2022 年 4 月工业运行数据报告（生产）：

### 工业生产受疫情冲击回落较快

1-4 月份，我国规模以上工业增加值同比增长 4.0%，较一季度增长 6.5%回落了 2.5 个百分点。4 月份，上海、吉林等多个省份受疫情影响，工业生产短期受到较大冲击，我国规模以上工业增加值同比下降 2.9%，环比下降 7.08%。随着后续复工复产有序推进，工业生产有望企稳回升。

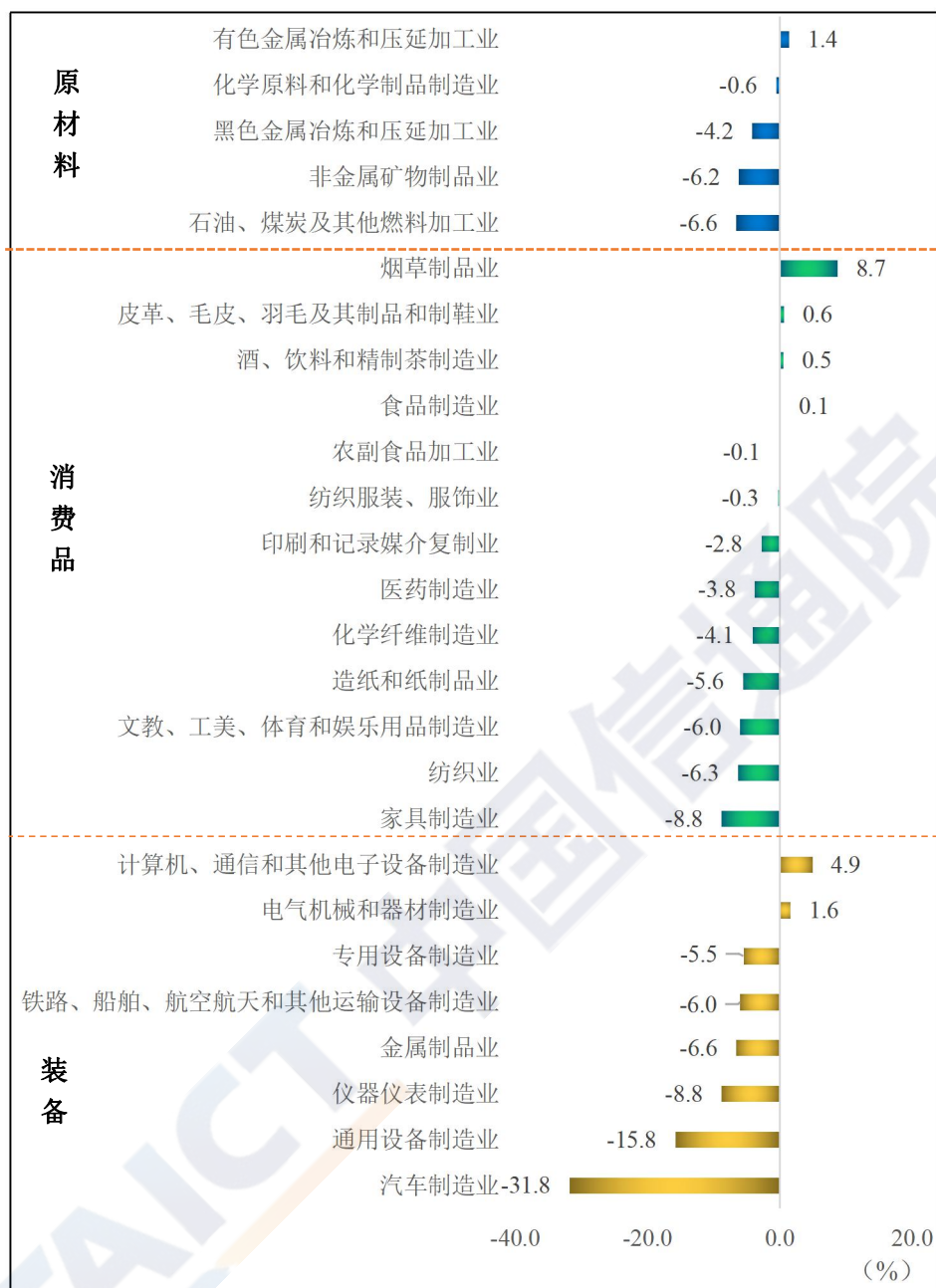


数据来源：国家统计局、中国信通院整理

图 1 工业增加值、制造业增加值、高技术制造业增加值当月增速

工业生产有所回落，制造业降幅明显。受全国疫情多点散发等因素影响，1-4 月份，我国规模以上工业增加值同比增长 4.0%，较一季度增长 6.5%回落了 2.5 个百分点。4 月份，上海、吉林等地疫情防控形势严峻，对工业生产短期造成较大冲击，我国规模以上工业增加值同比下降 2.9%。制造业增速大幅下滑。4 月份，制造业增加值增速下

降 4.6%，较上月增速回落了 9 个百分点，是 2020 年 2 月疫情以来首次转为负增长，尤其是下游行业受冲击影响较大。高技术制造业韧性彰显。疫情冲击下，高技术制造业发展继续好于工业，4 月份高技术制造业增加值同比增长 4%，分别较工业、制造业高 6.9 和 8.6 个百分点。1-4 月份，高技术制造业增加值增长 11.5%，其中，航空航天器及设备制造业、电子及通信设备制造业均增长 14.0%，增速在两位数以上，新动能增长引擎作用继续显现。

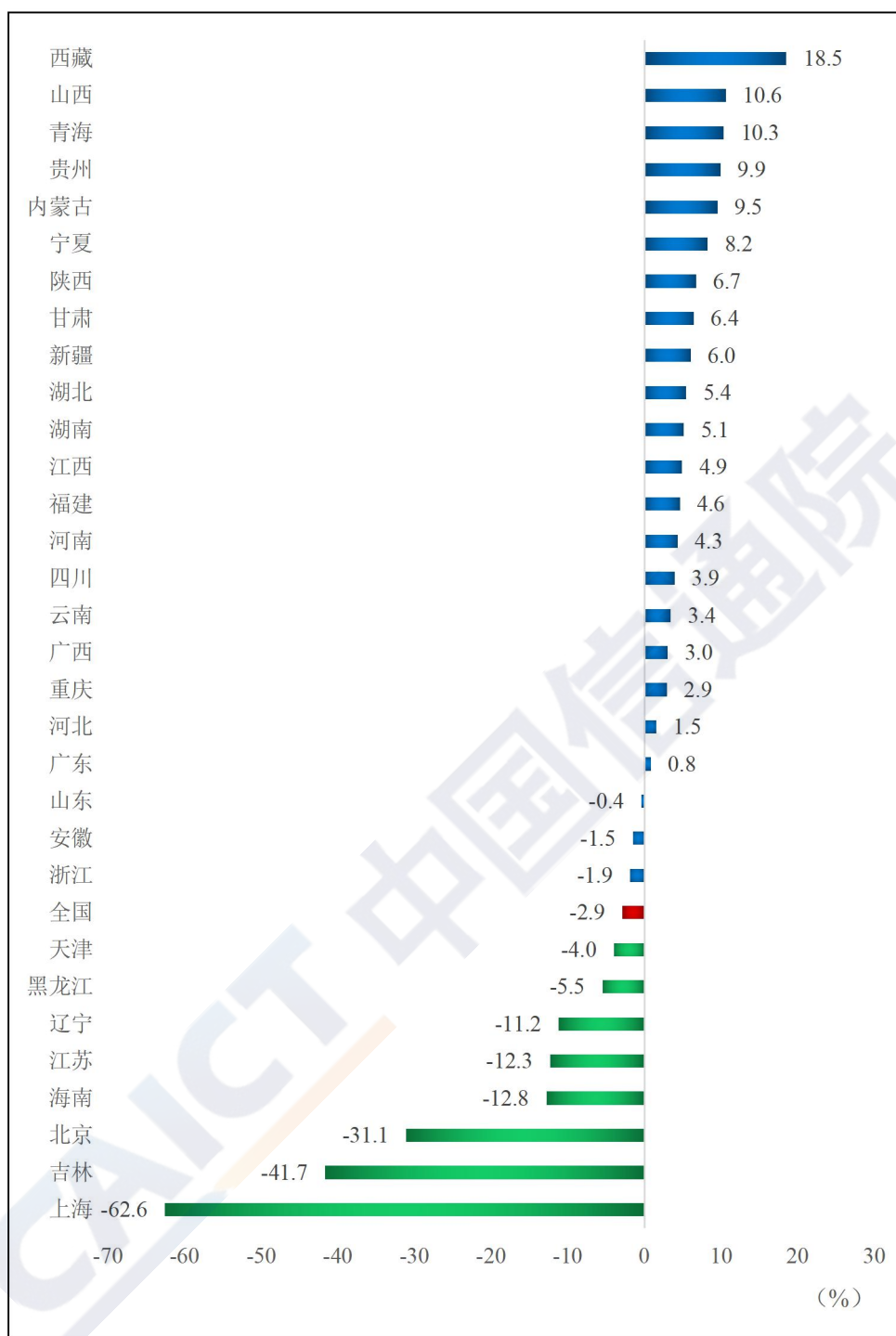


数据来源：国家统计局、中国信通院整理

图2 4月分行业工业增加值增速

半数行业负增长，装备制造业、消费品制造业回落较大。4月份，41个大类行业中有18个行业增加值保持同比增长，较3月37个行业同比正增长明显减少。装备制造业增速下降较大。4月份，计算机、通信和其他电子设备制造业，电气机械和器材制造业实现正增长，分

别增长 4.9%和 1.6%；汽车制造业、通用设备制造业、专用设备制造业和仪器仪表制造业分别下降 31.8%、15.8%、5.5%和 8.8%，增速均较上月回落 13 个百分点以上。消费品制造业有所分化。烟草制品业，酒、饮料和精制茶制造业，食品制造业，皮革、毛皮、羽毛及其制品和制鞋业均为正增长，分别增长 8.7%、0.5%、0.1%和 0.6%；医药制造业，化学纤维制造业，纺织服装、服饰业等行业均为负增长，其中，医药行业回落明显，较上月回落 13.9 个百分点。原材料工业增速持续放缓。有色金属冶炼和压延加工业增长 1.4%，黑色金属冶炼和压延加工业，非金属矿物制品业，化学原料和化学制品制造业，石油、煤炭及其他燃料加工业均为负增长，分别较上月下降 2.6%、7.8%、3.6%和 3.3%。

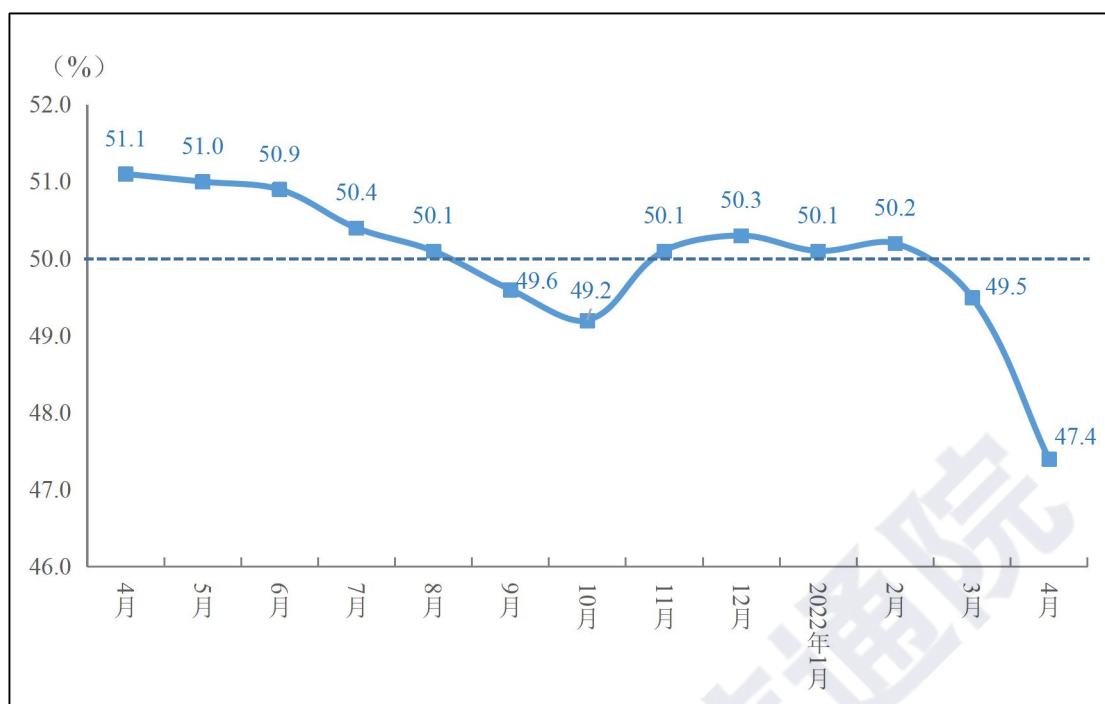


数据来源：国家统计局、中国信通院整理

图3 4月份省份工业增加值增速

中西部省份工业增长稳定，东北、东部受疫情冲击影响较大。4月份，23个省份工业增加值增速高于全国增速，20个省份同比正增长，11个省份同比负增长。中西部省份继续保持增长。中部和西部

地区工业增加值同比分别增长 4.6%、5.6%，多数省份受疫情冲击影响较小，工业基本保持平稳增长。西部地区 12 个省份全部实现正增长，增速均高于全国增速 5 个百分点以上，其中，西藏、青海、贵州、内蒙古、宁夏等地增长较快，分别增长 18.5%、10.3%、9.9%、9.5% 和 8.2%，均高于全国增速 10 个百分点以上。中部地区 6 个省份增长均快于全国增速，除安徽外均实现正增长。其中，湖北、湖南、江西、河南等地增长较快，分别增长 5.4%、5.1%、4.9% 和 4.3%，均高于全国增速 7 个百分点以上。东北、东部工业生产回落明显。受疫情影响，部分企业停工停产，东北地区 and 长三角地区工业增长明显下滑，分别下降 16.9% 和 14.1%。东北地区辽宁、吉林和黑龙江分别下降 11.2%、41.7% 和 5.5%，均较 3 月份增速明显下滑；东部地区的上海、北京、江苏等地工业增加值增速大幅下滑，分别下降 62.6%、31.1% 和 12.3%，其他主要工业大省中，广东增长 0.8%，浙江和山东分别下降 1.9% 和 0.4%。



数据来源：国家统计局、中国信通院整理

图4 制造业采购经理指数

**制造业总体景气水平继续回落。**4月份，制造业采购经理指数为47.4%，比上月回落2.1个百分点，低于临界点，制造业总体景气水平持续转弱。分企业规模来看，大型企业PMI为48.1%，比上月下降3.2个百分点，降至临界点以下；中、小型企业PMI分别为47.5%和45.6%，均比上月下降1.0个百分点，继续低于临界点。分指数来看，构成制造业PMI的5个分类指数均位于临界点以下，其中，生产指数和新订单指数分别为44.4%和42.6%，较上月分别下降5.1个和6.2个百分点，表明企业供需两端均受明显影响。供应商配送时间指数为37.2%，较上月大幅下降9.3个百分点，表明制造业上下游相关企业均受到原材料和关键零部件供应困难、产成品销售不畅影响。

---

中国信通院信息化与工业化融合研究所

联系人：杨培泽、王玮东

电话：010-62303109

邮箱：[yangpeize@caict.ac.cn](mailto:yangpeize@caict.ac.cn)

[wangweidong@caict.ac.cn](mailto:wangweidong@caict.ac.cn)

