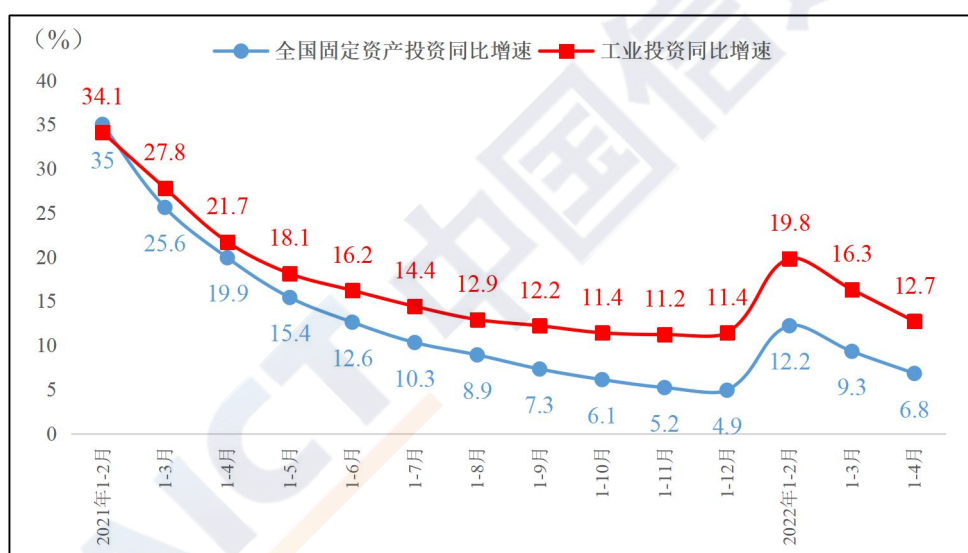


## 2022 年 4 月工业运行数据报告（投资）：

### 工业投资持续保持两位数增长

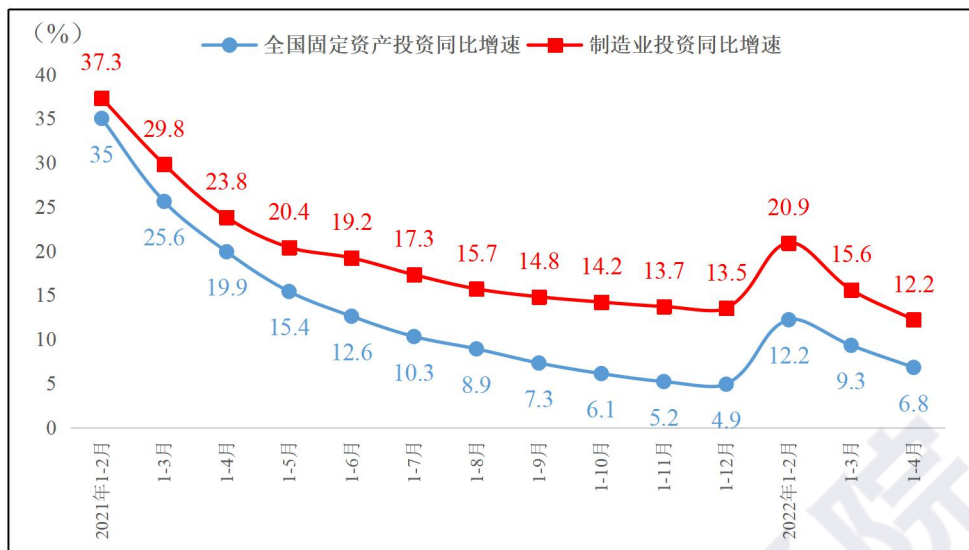
2022 年以来，稳增长稳投资政策持续发力，各地区各部门积极推动工业领域重大项目建设，累计工业投资增速持续保持两位数增长态势。1-4 月份，我国工业投资、制造业投资同比分别增长 12.7%和 12.2%，增速分别高于全国固定资产投资 5.9 个和 5.4 个百分点；高技术制造业投资同比增长 25.9%，增速高于制造业投资 13.7 个百分点。



数据来源：国家统计局、中国信通院整理

图 1 全国固定资产投资、工业投资同比增速

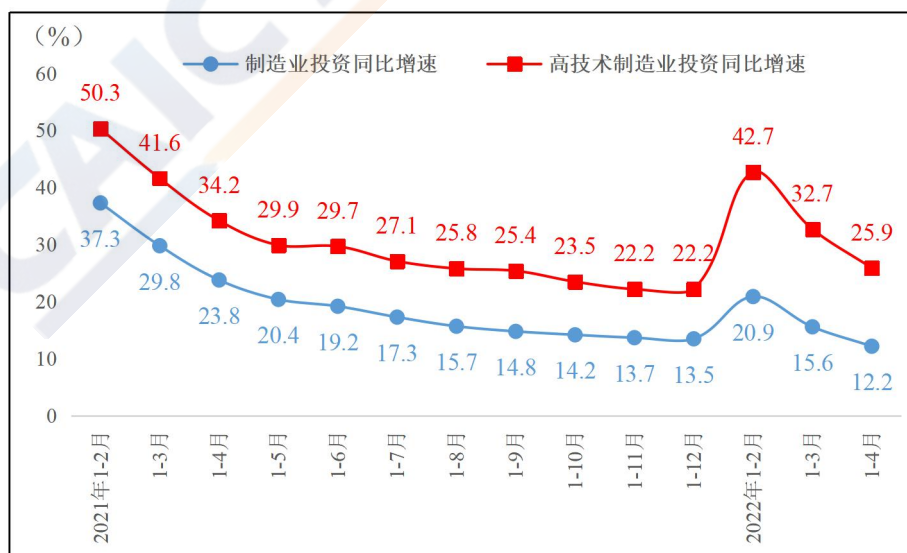
**工业投资增速高于全国固定资产投资。**1-4 月份，我国工业投资同比增长 12.7%，增速较全国固定资产投资高 5.9 个百分点，自 2021 年 3 月份以来连续 13 个月高于固定资产投资增速；但受局部散发疫情冲击等因素影响，工业投资增速较一季度放缓 3.6 个百分点。



数据来源：国家统计局、中国信通院整理

图2 全国固定资产投资、制造业投资同比增速

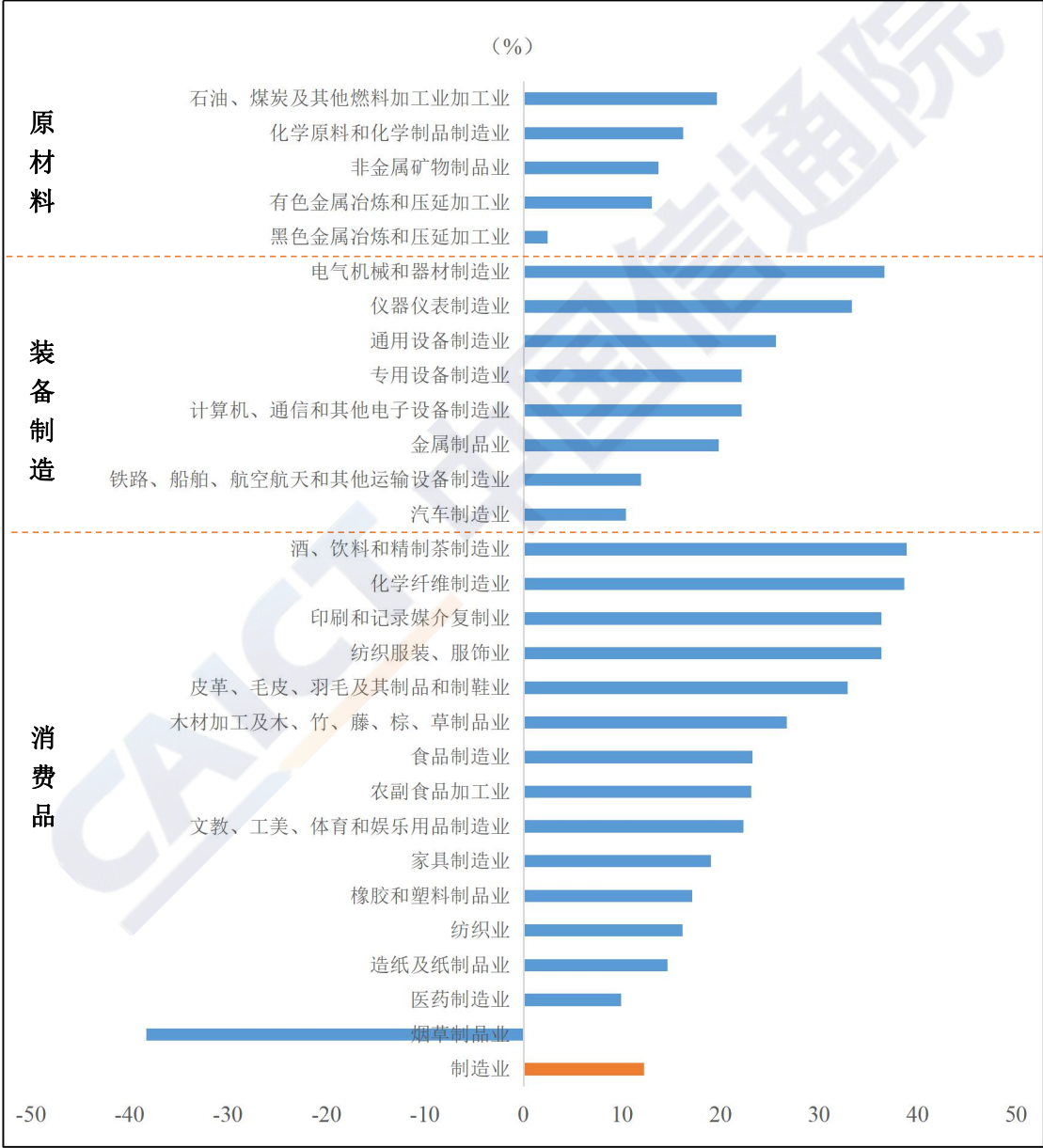
**制造业投资保持较快增长。**今年以来，对制造业投资支持力度持续加大，制造业重大项目开工建设加快。1-4月份，我国制造业投资同比增长12.2%，对全部投资贡献率为42.5%，拉动全部投资增长2.9个百分点。但受纺织业、医药制造业、计算机、通信和其他电子设备制造业等行业增速放缓影响，制造业投资增速较一季度放缓3.4个百分点。



数据来源：国家统计局、中国信通院整理

图3 制造业投资、高技术制造业投资同比增速

**高技术制造业投资支撑有力。**1-4 月份，高技术制造业投资同比增长 25.9%，较制造业投资增速高 13.7 个百分点，是制造业投资实现较快增长的核心支撑。其中，电子及通信设备制造业、医疗仪器设备及仪器仪表投资同比分别增长 30.8%和 29.4%，增速分别高于高技术制造业投资 4.9 个和 3.5 个百分点。计算机及办公设备制造业投资增长 21.4%，增速低于高技术制造业 4.5 个百分点。



数据来源：国家统计局、中国信通院整理

图 4 分行业工业投资累计增速

**八成以上工业行业保持两位数增长。**1-4 月份，38 个工业大类行业中有 36 个行业投资保持同比增长，33 个行业保持两位数增长。**原材料行业中**，石油、煤炭及其他燃料加工业、化学原料和化学制品制造业、非金属矿物制品业投资增长较快，同比分别增长 19.6%、16.2%和 13.7%；黑色金属冶炼和压延加工业、非金属矿物制品业、石油、煤炭及其他燃料加工业投资增长放缓，增速分别较一季度回落 4.6 个、3.6 个和 3.4 个百分点，有色金属冶炼和压延加工业投资增长有所加快，增速较一季度提升 3.6 个百分点。**装备制造业中**，除通用设备制造业外，其他装备制造细分行业投资均有所放缓。其中，电气机械和器材制造业、仪器仪表制造业、通用设备制造业、专用设备制造业、计算机、通信和其他电子设备制造业投资保持较快增长，同比分别增长 36.6%、33.3%、25.6%、22.1%和 22.1%；铁路、船舶、航空航天和其他运输设备制造业、计算机、通信和其他电子设备制造业、电气机械和器材制造业投资回落幅度较大，增速分别较一季度下降 10.3 个、5.7 个、5.5 个百分点。**消费品制造业中**，酒、饮料和精制茶制造业、化学纤维制造业、印刷和记录媒介复制业、纺织服装、服饰业、皮革、毛皮、羽毛及其制品和制鞋业、木材加工及木、竹、藤、棕、草制品业、食品制造业、农副食品加工及文教、工美、体育和娱乐用品制造业投资保持较快增长，同比分别增长 38.9%、38.6%、36.3%、36.3%、32.9%、26.7%、23.2%、23.1%和 22.3%；纺织业、印刷和记录媒介复制业、医药制造业、酒、饮料和精制茶制造业投资回落幅度较大，增速分别较一季度下降 7.7 个、7.5 个、7.5 个和 5.7 个百分点。烟草制品业同比下降 38.3%，降幅较一季度收窄 4.5 个百分点。

---

中国信通院信息化与工业化融合研究所

联系人：王含春

电话：010-62303109

邮箱：[wanghanchun@caict.ac.cn](mailto:wanghanchun@caict.ac.cn)

