

权威发布：2022 年 4 月国内市场手机出货量 1807.9 万部，其中 5G 手机占比 80.7%。

一、国内手机市场总体情况

2022 年 4 月，国内市场手机出货量 1807.9 万部，同比下降 34.2%，其中，5G 手机 1458.5 万部，同比下降 31.9%，占同期手机出货量的 80.7%。

2022 年 1-4 月，国内市场手机总体出货量累计 8742.5 万部，同比下降 30.3%，其中，5G 手机出货量 6846.9 万部，同比下降 25.0%，占同期手机出货量的 78.3%。

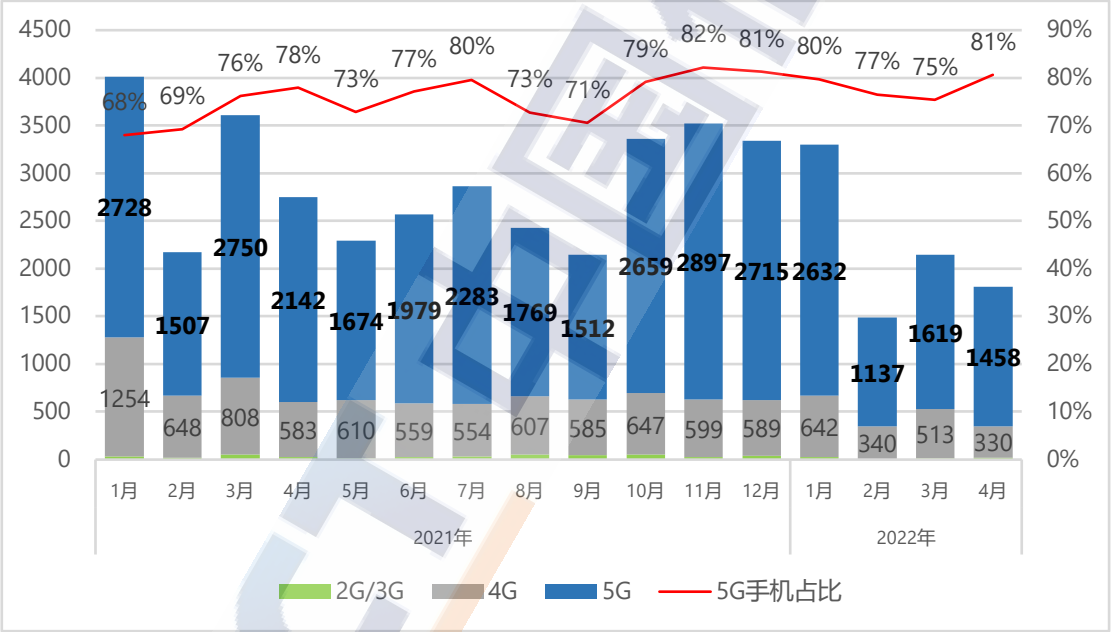


图 1：国内手机市场出货量及 5G 手机占比

2022 年 4 月，国内手机上市新机型 40 款，同比增长 25.0%，其中 5G 手机 21 款，同比增长 31.3%，占同期手机上市新机型数量的 52.5%。

2022 年 1-4 月，上市新机型累计 143 款，同比下降 7.1%，其中 5G 手机 78 款，同比下降 2.5%，占同期手机上市新机型数量的 54.5%。

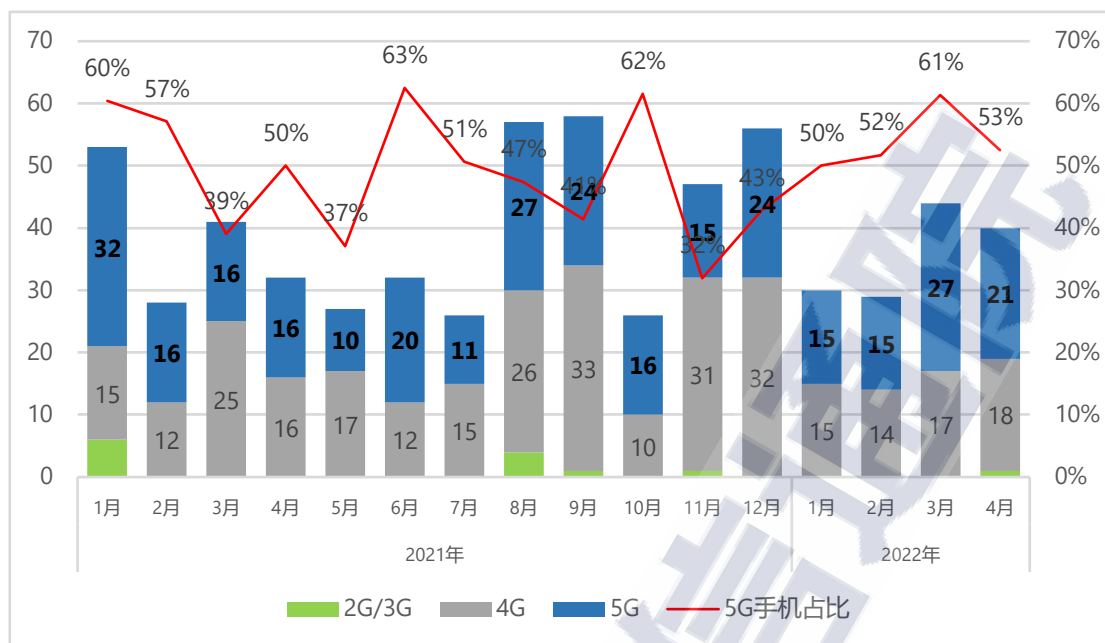


图 2：国内手机上市新机型数量及 5G 机型数量占比

二、国内手机市场国内外品牌构成

2022 年 4 月，国产品牌手机出货量 1642.7 万部，同比下降 33.6%，占同期手机出货量的 90.9%；上市新机型 39 款，同比增长 50.0%，占同期手机上市新机型数量的 97.5%。

2022 年 1-4 月，国产品牌手机出货量累计 7407.7 万部，同比下降 33.5%，占同期手机出货量的 84.7%；上市新机型累计 137 款，同比下降 2.8%，占同期手机上市新机型数量的 95.8%。

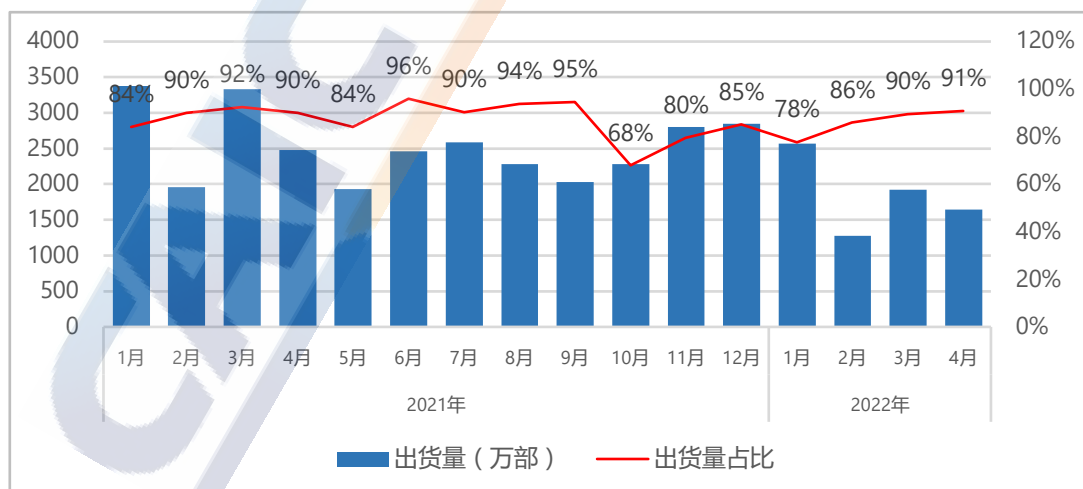


图 3：国产品牌手机出货量及占比

三、国内智能手机发展情况

2022 年 4 月，智能手机出货量 1769.0 万部，同比下降 34.4%，占同期手机出货量的 97.8%。2022 年 1-4 月，智能手机出货量 8577.4 万部，同比下降 30.4%，占同期手机出货量的 98.1%。

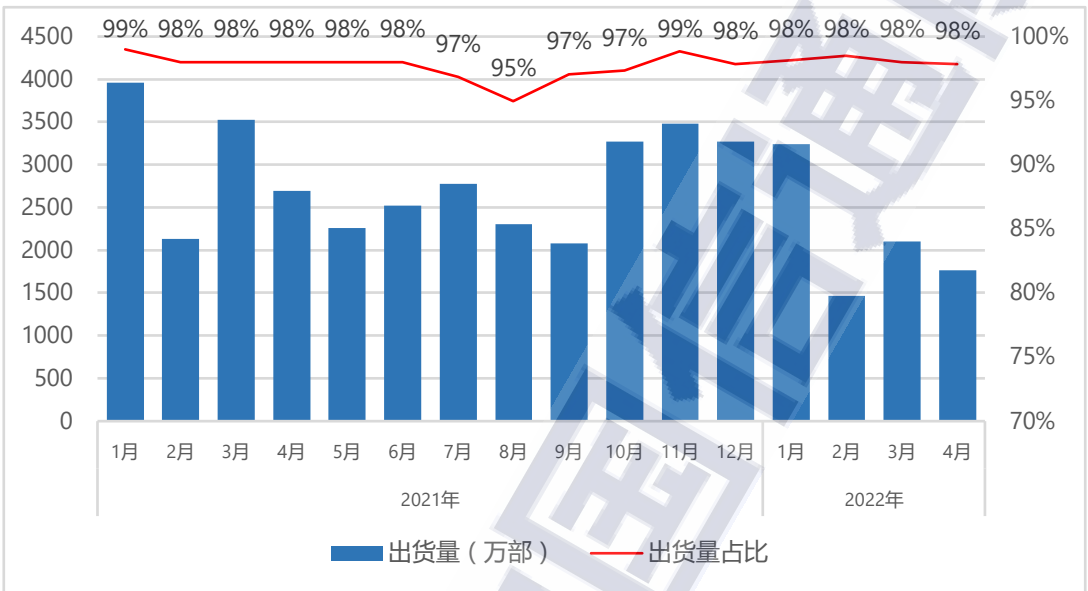


图 4：国内智能手机出货量及占比

2022 年 4 月，智能手机上市新机型 36 款，同比增长 38.5%，占同期手机上市新机型数量的 90.0%。2022 年 1-4 月，智能手机上市新机型累计 121 款，同比下降 2.4%，占同期上市新机型数量的 84.6%。

指导单位：工业和信息化部信息通信管理局

报告完成单位：中国信息通信研究院