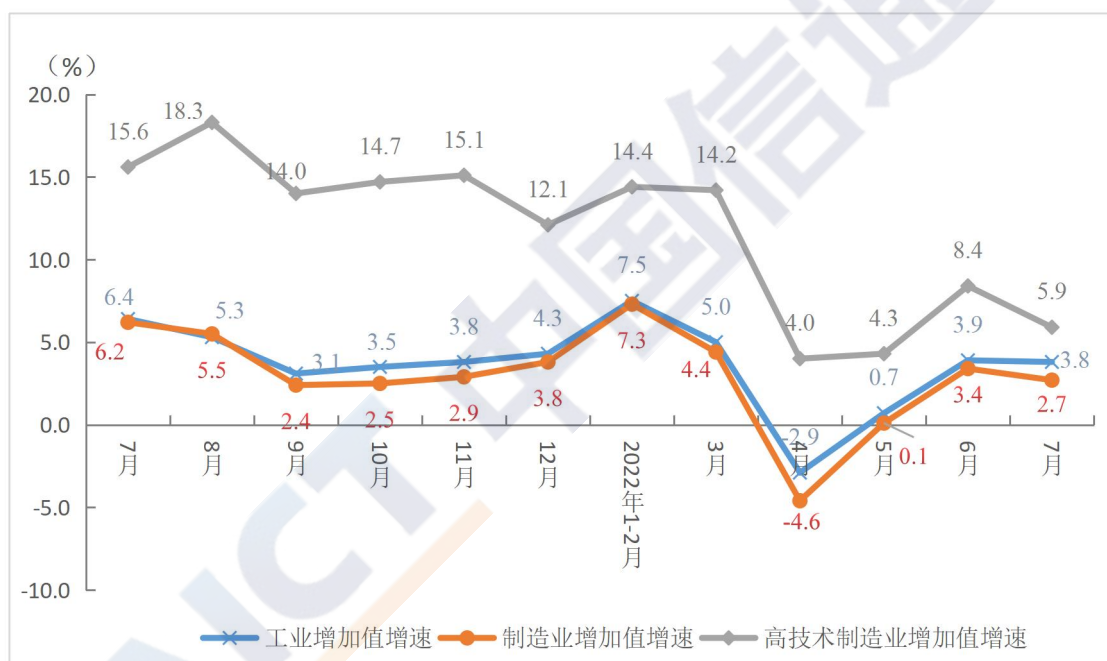


## 2022年7月工业运行数据报告（生产）：

### 工业生产保持平稳增长

2022年7月份，规模以上工业增加值同比实际增长3.8%，环比增长0.38%。1—7月份，全国规模以上工业增加值同比增长3.5%，增速较上半年加快0.1个百分点。总体看，随着一系列稳经济大盘政策稳步推进，国内工业生产延续5月份以来恢复态势，总体保持平稳运行。

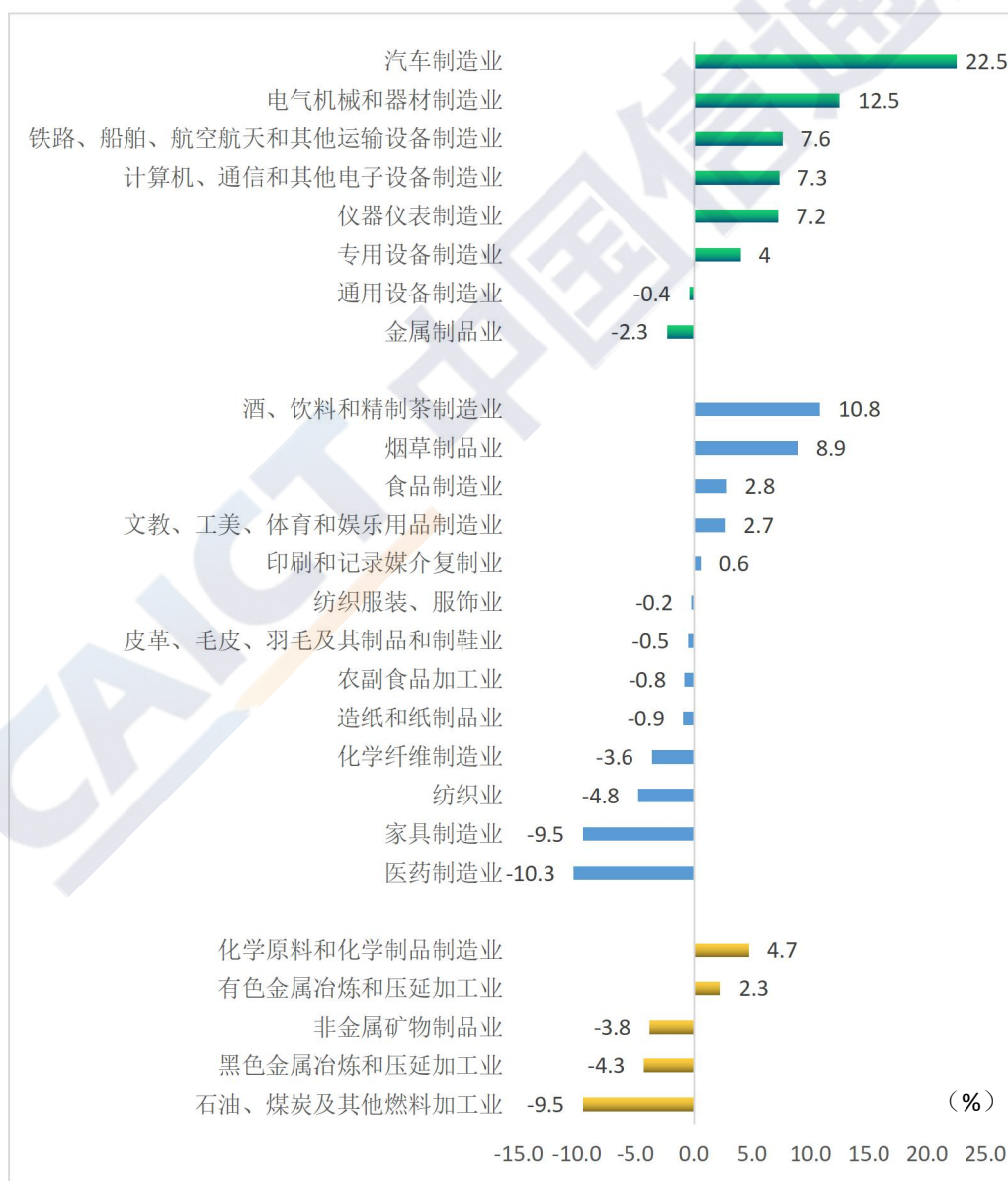


数据来源：国家统计局、中国信通院整理

图1 7月工业增加值、制造业增加值、高技术制造业增加值当月增速

工业生产保持平稳增长，高技术产业增长较快。7月份，随着稳经济大盘一揽子政策措施持续显效，工业生产延续5月份以来恢复态势，规模以上工业增加值同比增长3.8%，总体保持平稳运行。1-7月份，全国规模以上工业增加值同比增长3.5%，增速较上半年加快0.1个百分点。制造业增速有所下滑。7月份，制造业增加值同比增长2.7%，较上月增速下滑0.6个百分点。1-7月份，制造业增加值同比增长2.7%，

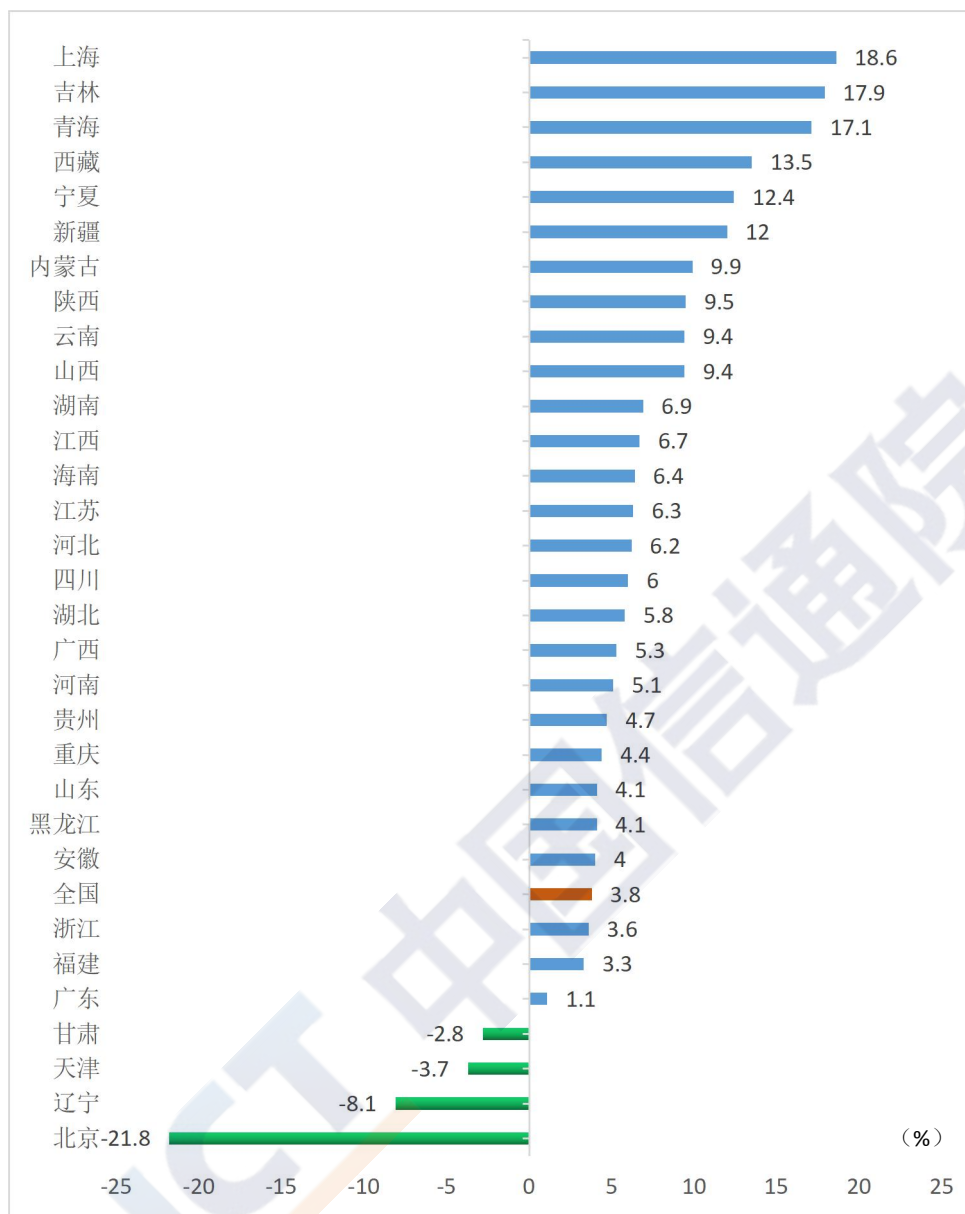
低于同期工业增加值增速 0.8 个百分点。高技术制造业快速增长。7 月份，高技术制造业增加值同比增长 5.9%，增速比上月有所回落，但仍高于规模以上工业增加值增速 2.1 个百分点。其中，航空航天器及设备制造业、电子及通信设备制造业同比分别增长 12.9%、12.0%，保持两位数增长。1-7 月份，高技术制造业增加值同比增长 9.0%，高于同期工业增加值增速 6.5 个百分点，对工业生产持续性恢复提供有力支撑。



数据来源：国家统计局、中国信通院整理

图2 7月分行业工业增加值增速

多数行业实现正增长，装备制造业保持较快增长。7月份，41个大类行业中有25个行业实现正增长，较上月减少8个。装备制造业保持较快增长。7月份，装备制造业同比增长8.4%，比上月有所放缓，仍明显快于全部规模以上工业。其中，汽车制造业增加值同比增长22.5%，增速较上月大幅加快6.3个百分点，继续呈明显回升态势；电气机械和器材制造业增长12.5%，铁路、船舶、航空航天和其他运输设备制造业增长7.6%，计算机、通信和其他电子设备制造业增长7.3%，仪器仪表制造业增长7.2%，均明显高于工业整体增速。消费品制造业增长有所分化。酒、饮料和精制茶制造业，烟草制品业增长较快，分别增长10.8%和8.9%；医药制造业、家具制造业和纺织业分别下降10.3%、9.5%和4.8%，增速较上月继续下滑。原材料工业增速有所回落。石油、煤炭及其他燃料加工业同比下降9.5%，较上月回升0.1个百分点；黑色金属冶炼和压延加工业、非金属矿物制品业同比分别下降4.3%和3.8%，化学原料和化学制品制造业、有色金属冶炼和压延加工业同比分别增长4.7%和2.3%，增速均较上月有所下滑。

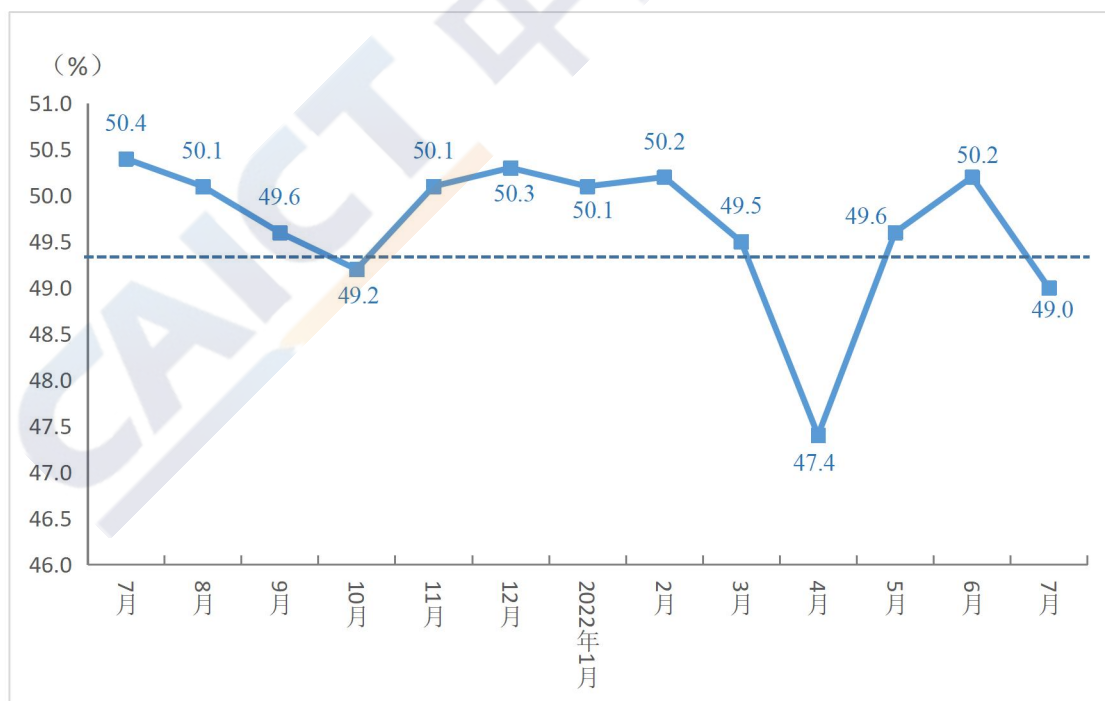


数据来源：国家统计局、中国信通院整理

图3 7月份省份工业增加值增速

西部省份工业生产增长较快，受疫情影响较大的省份恢复明显。7月份，31个省份中15个省份工业增加值增速较上月回升，回升数量较上月有所较少；27个省份同比正增长，24个省份增速高于全国增速。东部地区工业生产总体有所回落。工业大省中的广东、浙江、山东、河南工业增加值分别增长1.1%、3.6%、4.1%和5.1%，较上月下降0.6个、1.5个、2个和0.1个百分点；江苏工业增加值同比增长

6.3%，较上月提高 0.2 个百分点。上海工业生产继续回升、北京工业生产降幅收窄，上海工业增加值增长 18.6%，增速较上月加快 4.7 个百分点，北京工业增加值下降 21.8%，增速较上月回升 3.6 个百分点。天津工业增加值下降 3.7%，较上月大幅下滑 9.8 个百分点。中部各省工业生产有所分化。山西、河北、湖北、安徽工业增加值分别增长 9.4%、6.4%、5.8%和 4.0%，较上月下降 2.6 个、1.5 个、2.3 个和 2.6 个百分点；江西、湖南工业生产增速较上月有所加快，分别增长 6.7%和 6.9%。**西部地区延续良好增长态势。**西部地区除广西外 11 个省份全部实现正增长，其中，青海、西藏、宁夏、新疆等地同比增长均达到 10%以上，陕西、内蒙古、云南等地增速也明显高于全国平均水平。**东北地区工业生产分化明显。**辽宁工业增速下降 8.1%，较上月下降 7.9 个百分点，吉林、黑龙江工业生产恢复明显，工业增加值同比增长 17.9%和 4.1%，较上月提高 11.6 个和 3.8 个百分点。



数据来源：国家统计局、中国信通院整理

图 4 制造业采购经理指数

**制造业采购经理指数有所回落。**7月份，制造业采购经理指数为49.0%，比上月下降1.2个百分点，位于临界点以下，经济景气水平有所回落。从分类指数看，生产指数、新订单指数、原材料库存指数和从业人员指数均低于临界点。生产指数和新订单指数分别为49.8%和48.5%，比上月下降3.0和1.9个百分点，均位于收缩区间，说明生产需求不足。从行业情况看，专用设备、汽车、铁路船舶航空航天设备等行业PMI高于52.0%，连续两个月保持扩张，供需持续恢复。纺织、石油煤炭及其他燃料加工、黑色金属冶炼及压延加工等高耗能行业PMI继续位于收缩区间，明显低于制造业总体水平，是本月PMI回落的主要因素之一。

本文为中国信息通信研究院工业和信息化运行监测分析中心系列工作成果。中心由中国信息通信研究院信息化与工业化融合研究所牵头组建，主要开展工信领域运行监测分析研究支撑、数字工信平台研发建设等工作。

联系方式：010-62303109