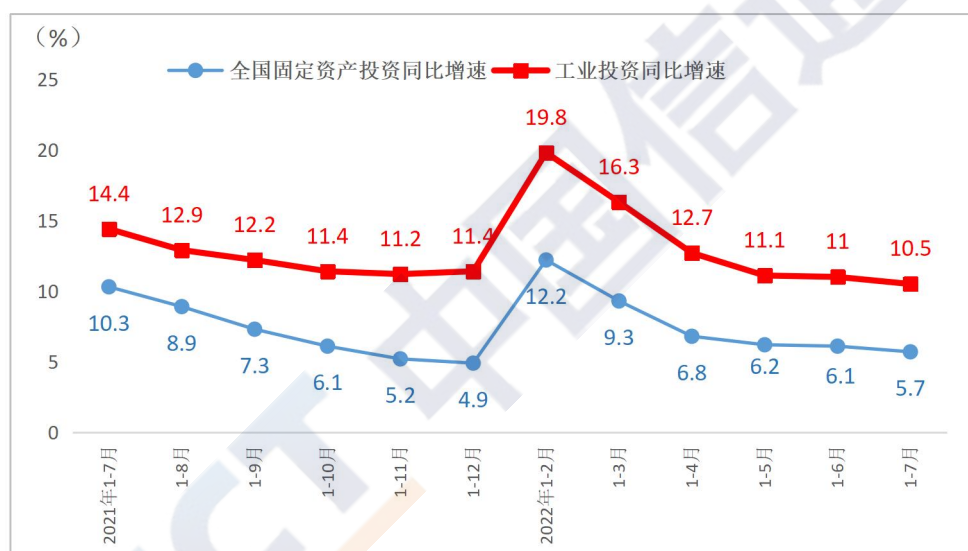


2022年7月工业运行数据报告（投资）：

工业投资持续保持两位数增长态势

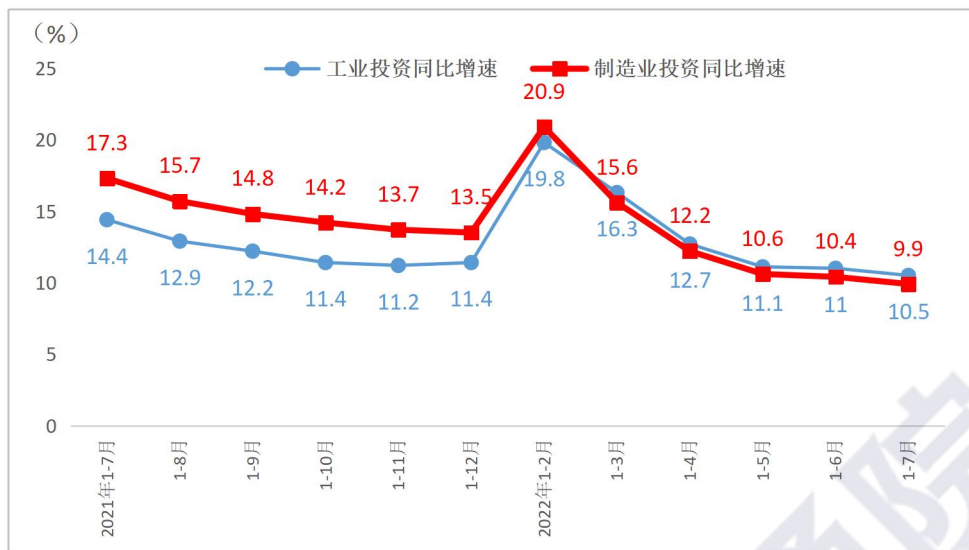
2022年1-7月，我国工业投资继续保持两位数增长，工业投资、制造业投资同比分别增长10.5%、9.9%，增速分别较全国固定资产投资高4.8个、4.2个百分点。高技术制造业投资同比增长22.9%，增速较制造业投资高13个百分点。



数据来源：国家统计局、中国信通院整理

图1 全国固定资产投资、工业投资同比增速

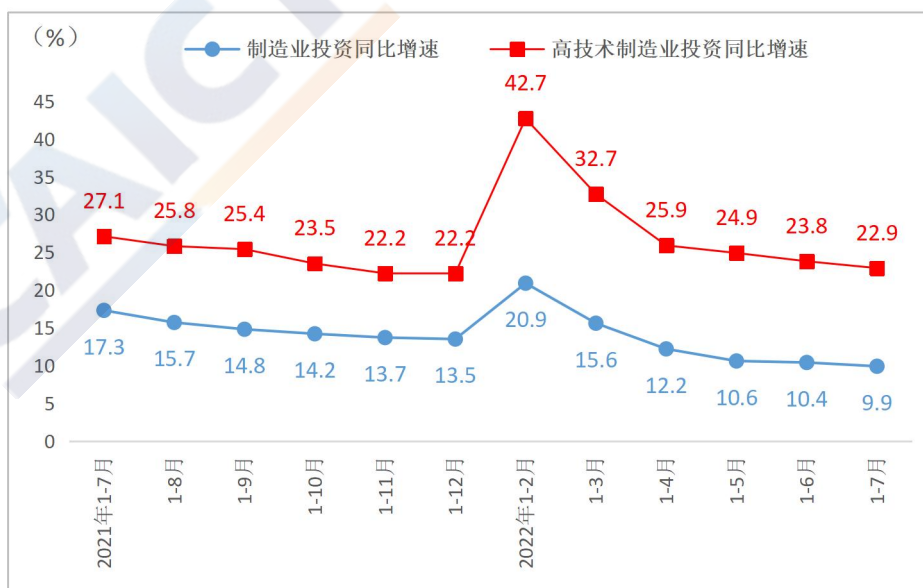
工业投资总体保持较快增长。1-7月份，我国工业投资同比增长10.5%，增速较全国固定资产投资高4.8个百分点，自2021年3月份以来连续16个月高于全国固定资产投资增速；受国内高温天气等因素影响，月度工业增速有所放缓，带动前7个月工业投资增速较上半年放缓0.5个百分点。



数据来源：国家统计局、中国信通院整理

图2 全国工业投资、制造业投资同比增速

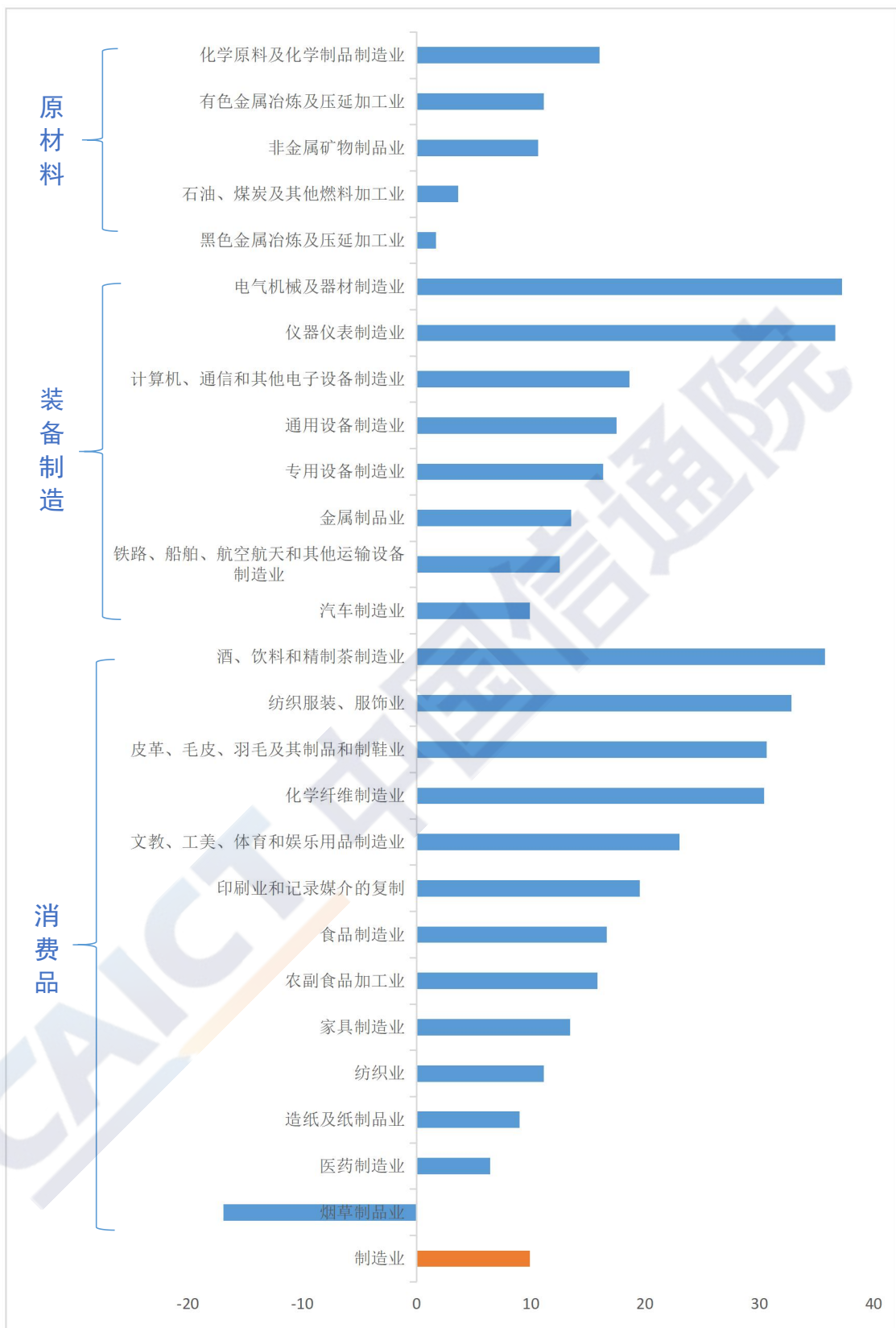
制造业投资增速有所放缓。1-7月份，制造业投资同比增长9.9%，连续5个月呈放缓态势；其中，通用设备制造业、印刷和记录媒介复制业、橡胶和塑料制品业、铁路、船舶、航空航天和其他运输设备制造业同比分别增长17.5%、19.5%、11.1%和12.5%，增速分别较上半年放缓3.3个、2.6个、2.6个和1.9个百分点。



数据来源：国家统计局、中国信通院整理

图3 制造业投资、高技术制造业投资同比增速

高技术制造业继续发挥投资增长主引擎作用。1-7 月份，高技术制造业投资同比增长 22.9%，较制造业投资增速高 13 个百分点，继续发挥制造业投资增长主引擎作用。其中，电子及通信设备制造业、医疗仪器设备及仪器仪表制造业、航空、航天器及设备制造业等行业投资增长较快，同比分别增长 27.5%、26.6%和 19.9%，较制造业投资增速高 17.6 个、16.7 个和 10 个百分点。



数据来源：国家统计局、中国信通院整理

图4 分行业工业投资累计增速

近八成工业行业保持两位数增长。1-7月份，38个工业大类行业

中有 36 个行业投资保持同比增长，30 个行业保持两位数增长。原材料行业继续保持较快增长。其中化学原料和化学制品制造业增速最快，同比增长 16%，其次是有色金属冶炼和压延加工业和非金属矿物制品业，同比分别增长 11.1%和 10.6%；装备制造业是制造业投资的重要支撑。装备制造细分行业增速均高于制造业平均水平。其中电气机械及器材制造业、仪器仪表制造业投资达到 35%以上的增速；计算机、通信和其他电子设备制造业，通用设备制造业投资同比分别增长 18.6%、17.5%；专用设备制造业、金属制品业、铁路、船舶、航空航天和其他运输设备制造业、汽车制造业同比分别增长 16.3%、13.5%、12.5%和 9.9%。近八成消费品行业为两位数增长。其中，酒、饮料和精制茶制造业、纺织服装、服饰业、皮革、毛皮、羽毛及其制品和制鞋业、化学纤维制造业继续保持 30%以上的增速，较上半年均有所提升，分别同比增长 35.7%、32.8%、30.6%和 30.4%。烟草制品业同比下降 16.9%，降幅较上半年收窄 5.1 个百分点。

本文为中国信息通信研究院工业和信息化运行监测分析中心系列工作成果。中心由中国信息通信研究院信息化与工业化融合研究所牵头组建，主要开展工信领域运行监测分析研究支撑、数字工信平台研发建设等工作。

联系方式：010-62303109