

权威发布

国内增值电信业务许可情况报告
(2022.09)

中国信息通信研究院

国内增值电信业务许可情况报告（2022.09）

一、全国增值电信业务许可情况

截至 2022 年 9 月底，全国增值电信业务经营许可企业共 137033 家（其中 5564 家企业同时持有工业和信息化部及省通信管理局颁发的增值电信业务经营许可），比上月增长 2.13%，其中工业和信息化部许可的跨地区企业 29802 家，各省（区、市）通信管理局许可的本地企业合计 112795 家，分别比上月增长 1.15%和 2.34%。

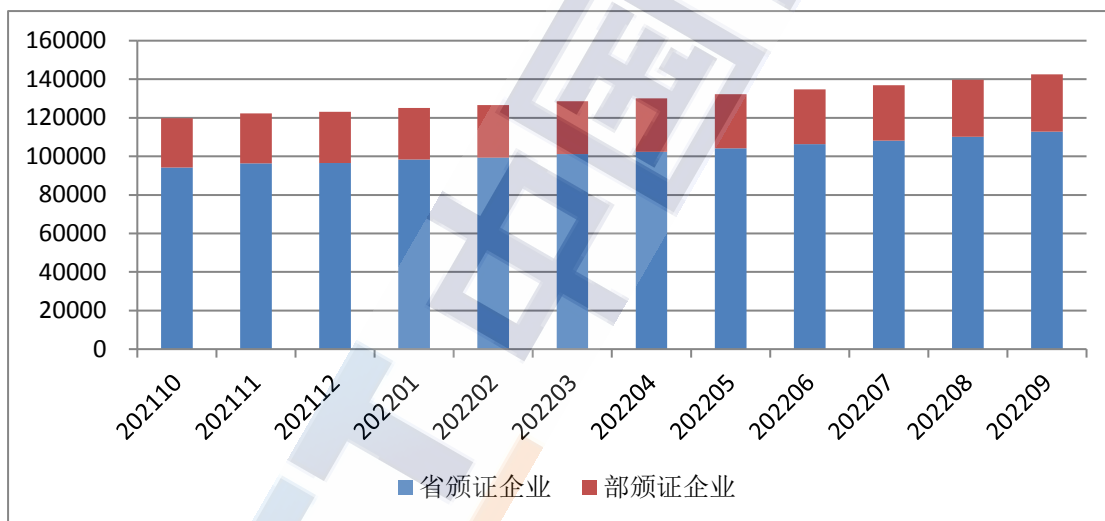


图 1 全国持证企业数量（家）

目前，全国增值电信业务市场区域发展不均衡特征突出。在 29802 家跨地区企业中，注册地在北京的 6224 家，广东的 6102 家，上海的 2979 家，三地集中了 51.36%的跨地区企业。

在 112795 家本地企业中，北京 20345 家，广东 9402 家，河南 8907，接下来依次是江苏、浙江、上海，上述 6 地集中了全国 53.24%的增值电信业务，西部 12 省份的增值电信业

务经营者占全国的 16.23%。

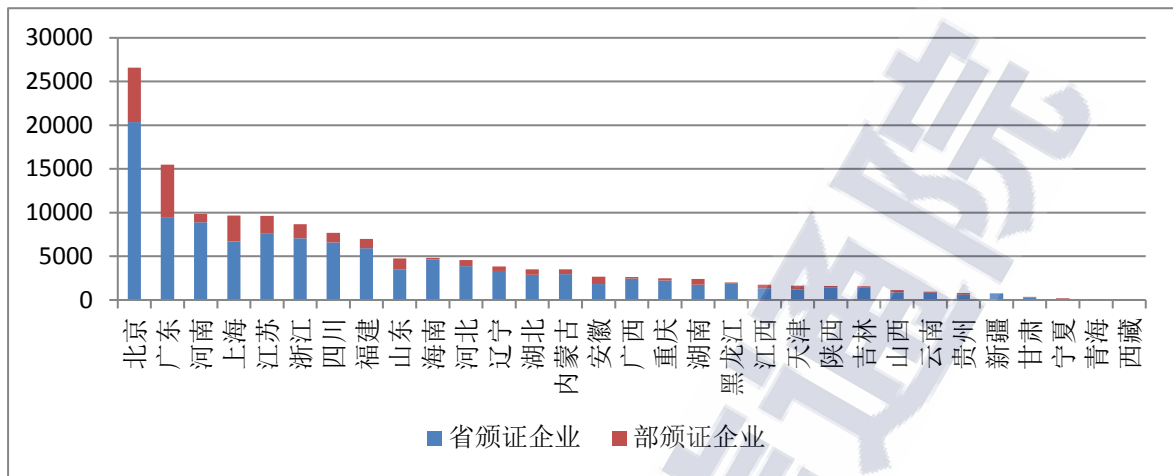


图 2 持证企业按地域分类情况

按照 2015 版《电信业务分类目录》中增值电信业务分类，137033 家增值电信企业合计拥有 194902 个许可项目。其中，92247 个信息服务业务（仅限互联网信息服务），45377 个在线数据处理与交易处理业务，18338 个信息服务业务（不含互联网信息服务），10775 个互联网接入服务业务，7744 个互联网数据中心业务，7499 个国内呼叫中心业务，其他业务 12922 个。

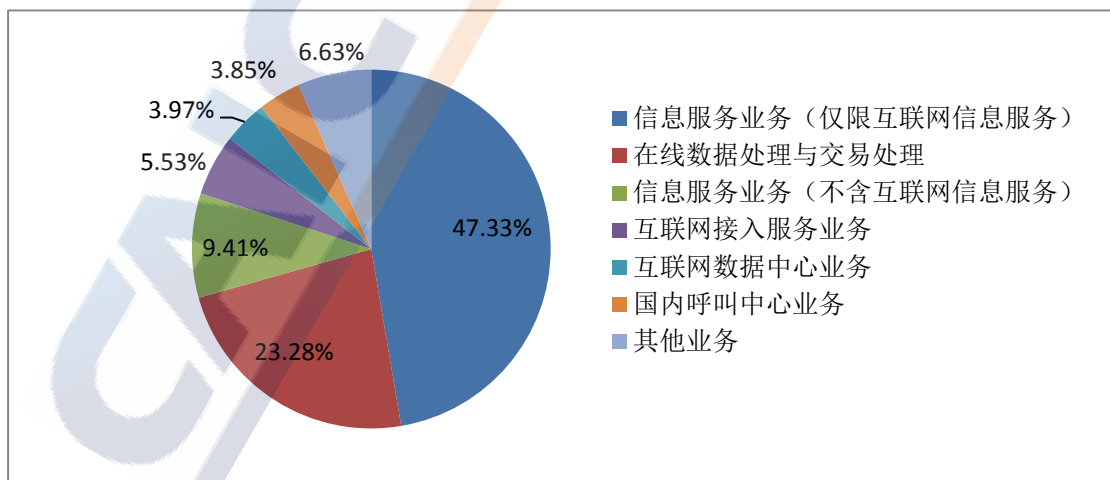


图 3 业务分类许可情况

二、跨地区增值电信业务许可情况

从各业务跨地区经营者数量来看，排名前三的业务依次是：15569 家企业经营信息服务业务（不含互联网信息服务），8693 家企业经营互联网接入服务业务，6601 家企业经营互联网数据中心业务，详见下表。

表 1 截至 2022 年 9 月末跨地区各类增值电信业务经营者数量

业务种类	截至 2022 年 8 月末经营者数量	截至 2022 年 9 月末经营者数量	
A1. 通过转售方式提供的蜂窝移动通信业务	41	42	
A2. 无线数据传送业务（原分类目录）	2	2	
A2. 无线寻呼业务	0	0	
A2. 国内甚小口径终端地球站通信业务	197	202	
A2. 固定网国内数据传送业务	1622	1691	
A2. 网络托管业务	91	94	
B1. 互联网数据中心业务	6495	6601	
其中：互联网资源协作业务	4337	4446	
B1. 内容分发网络业务	3802	3900	
B1. 国内互联网虚拟专用网业务	3287	3342	
B1. 互联网接入服务业务	8548	8693	
B2. 在线数据处理与交易处理业务	704	738	
B2. 国内多方通信服务业务	2825	2913	
B2. 存储转发类业务	158	160	
B2. 国内呼叫中心业务	5993	5935	
B2. 信息服务业务	仅限互联网信息服务	616	641
	不含互联网信息服务	15403	15569
B2. 互联网域名解析服务业务	4	4	
注：29802 家经营者共从事 50527 项增值电信业务			

不同经营者间注册资金规模差异较大，但仍以注册资金在 1000 万元人民币的经营者居多。在目前部颁证 29802 家经营者中，注册资金为 1000 万元人民币的经营者占经营者总数的 70.89%，注册资金在 1000 万元到 5000 万元人民币之

间的经营者占经营者总数的 15.12%，注册资金在 5000 万元（含）到 1 亿元人民币之间的经营者占经营者总数的 7.07%，注册资金超过 1 亿元人民币的大型企业占经营者总数的 5.95%，详见图 4。

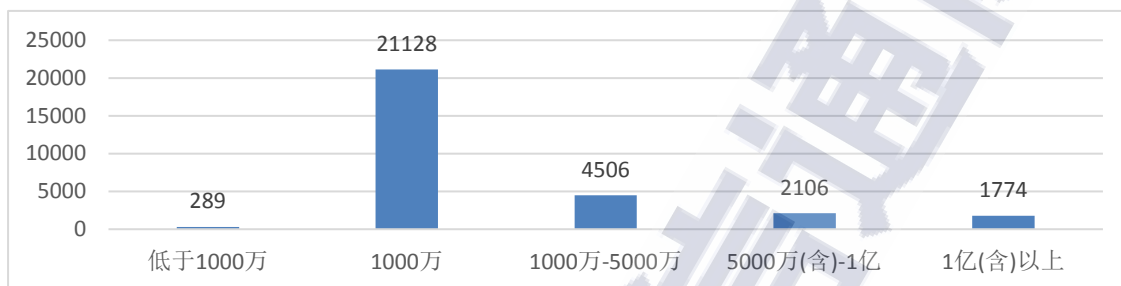


图 4 跨地区企业注册资金规模分布(元)

目前国内增值电信领域已经形成多元化的投融资市场，民营资本已经发展成为增值电信业务领域的主力军，外商投资企业比例持续快速提升。截至 2022 年 9 月底，部颁增值电信业务经营者中，国有控股企业 1376 家，占经营者总数的 4.62%；民营控股企业 27329 家，占经营者总数的 91.70%；外商投资企业 1097 家，占经营者总数的 3.68%，详见图 5。

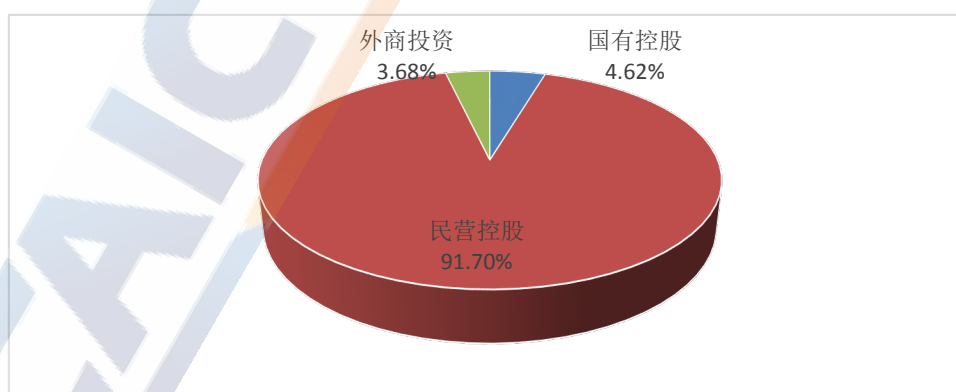


图 5 跨地区企业经济性质分布