

权威发布：2022 年 12 月国内市场手机出货量 2786.0 万部，其中 5G 手机占比 83.4%。

一、国内手机市场总体情况

2022 年 12 月，国内市场手机出货量 2786.0 万部，同比下降 16.6%，其中，5G 手机 2323.4 万部，同比下降 14.4%，占同期手机出货量的 83.4%。

2022 年全年，国内市场手机总体出货量累计 2.72 亿部，同比下降 22.6%，其中，5G 手机出货量 2.14 亿部，同比下降 19.6%，占同期手机出货量的 78.8%。

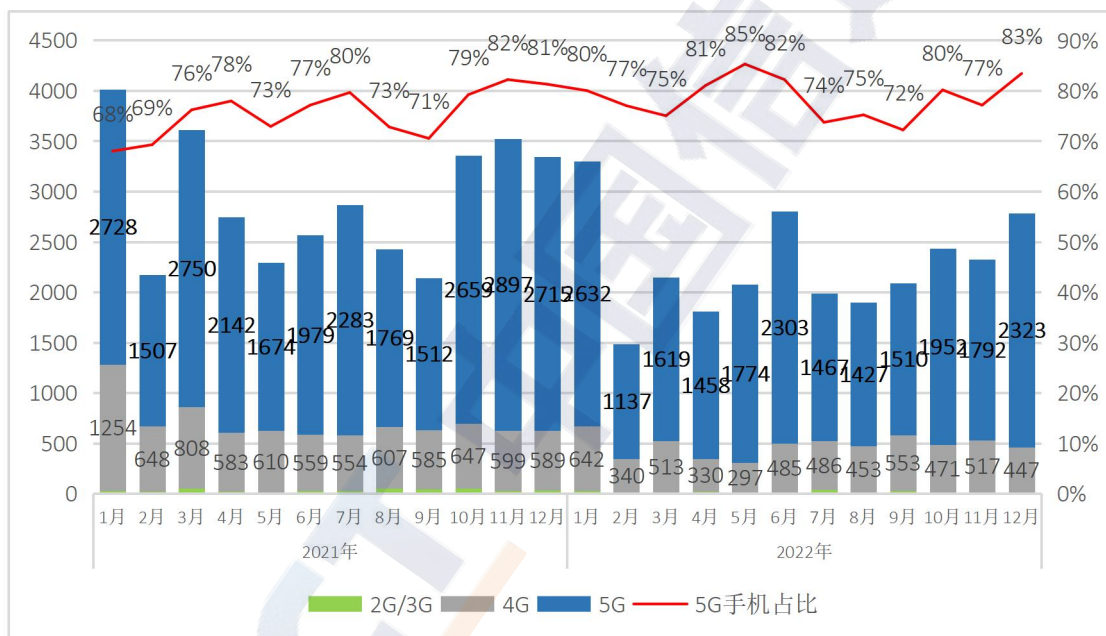


图 1：国内手机市场出货量及 5G 手机占比

2022 年 12 月，国内手机上市新机型 42 款，同比下降 25.0%，其中 5G 手机 18 款，同比下降 25.0%，占同期手机上市新机型数量的 42.9%。

2022 年全年，上市新机型累计 423 款，同比下降 12.4%，其中 5G 手机 220 款，同比下降 3.1%，占同期手机上市新机型数量的 52.0%。

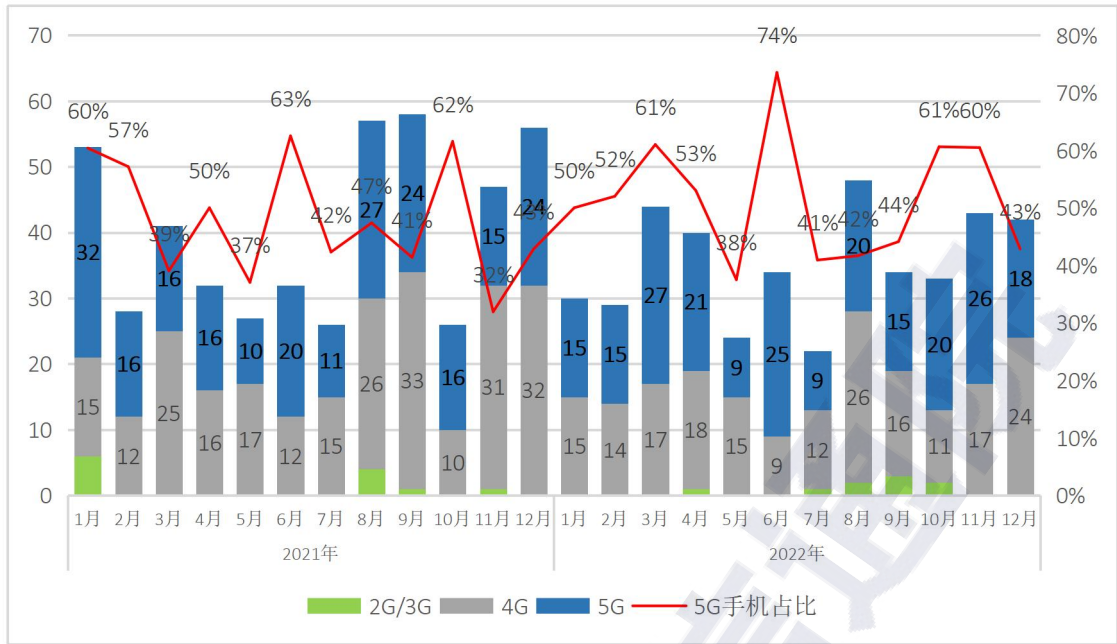


图 2：国内手机上市新机型数量及 5G 机型数量占比

二、国内手机市场国内外品牌构成

2022 年 12 月，国产品牌手机出货量 2198.4 万部，同比下降 22.8%，占同期手机出货量的 78.9%；上市新机型 40 款，同比下降 20.0%，占同期手机上市新机型数量的 95.2%。

2022 年全年，国产品牌手机出货量累计 2.29 亿部，同比下降 24.7%，占同期手机出货量的 84.2%；上市新机型累计 386 款，同比下降 11.9%，占同期手机上市新机型数量的 91.3%。

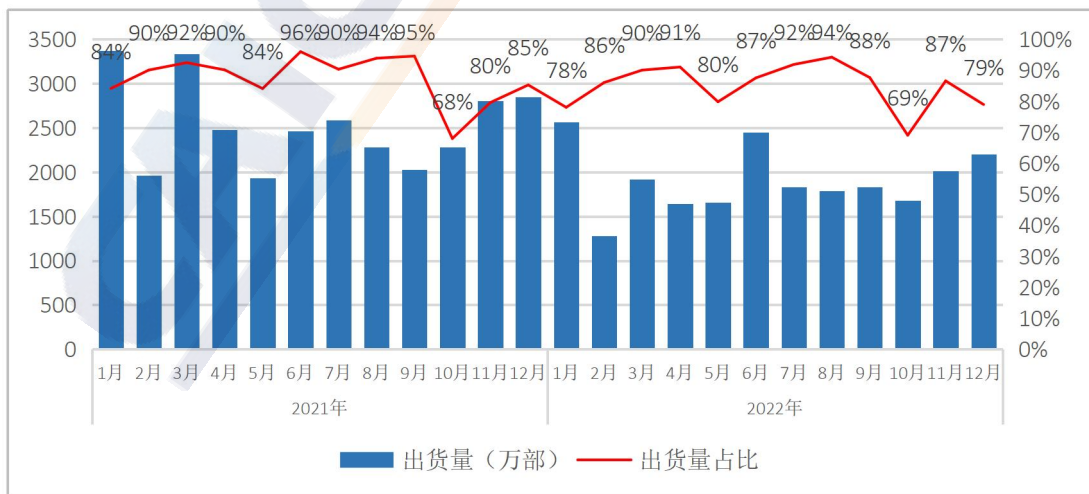


图 3：国产品牌手机出货量及占比

三、国内智能手机发展情况

2022年12月，智能手机出货量2683.9万部，同比下降17.9%，占同期手机出货量的96.3%。2022年全年，智能手机出货量2.64亿部，同比下降23.1%，占同期手机出货量的97.1%。

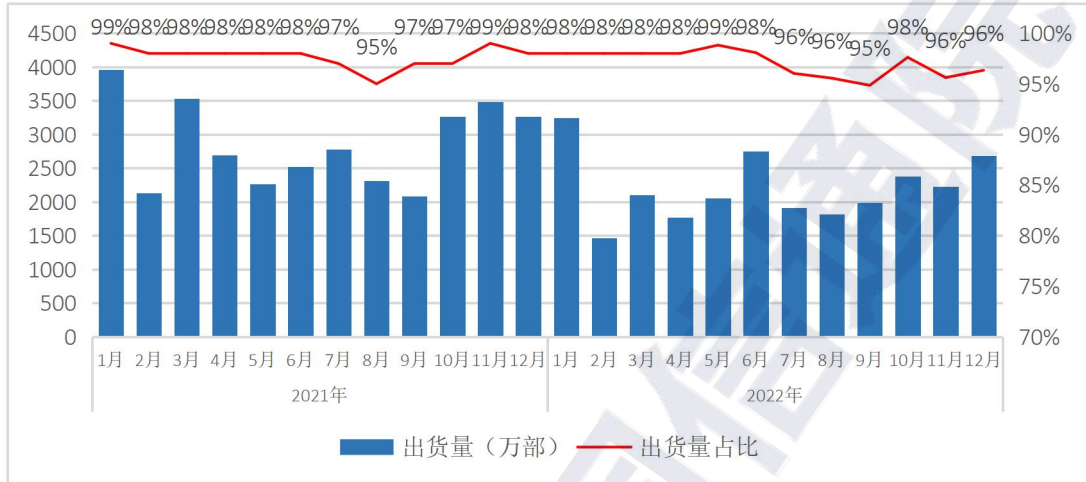


图4：国内智能手机出货量及占比

2022年12月，智能手机上市新机型33款，同比下降28.3%，占同期手机上市新机型数量的78.6%。2022年全年，智能手机上市新机型累计351款，同比下降13.1%，占同期上市新机型数量的83.0%。

指导单位：工业和信息化部信息通信管理局

报告完成单位：中国信息通信研究院