

权威发布：2023年1月国内市场手机出货量1890.2万部，其中5G手机占比87.1%。

### 一、国内手机市场总体情况

2023年1月，国内市场手机出货量1890.2万部，同比下降42.8%，其中，5G手机1645.6万部，同比下降37.5%，占同期手机出货量的87.1%。

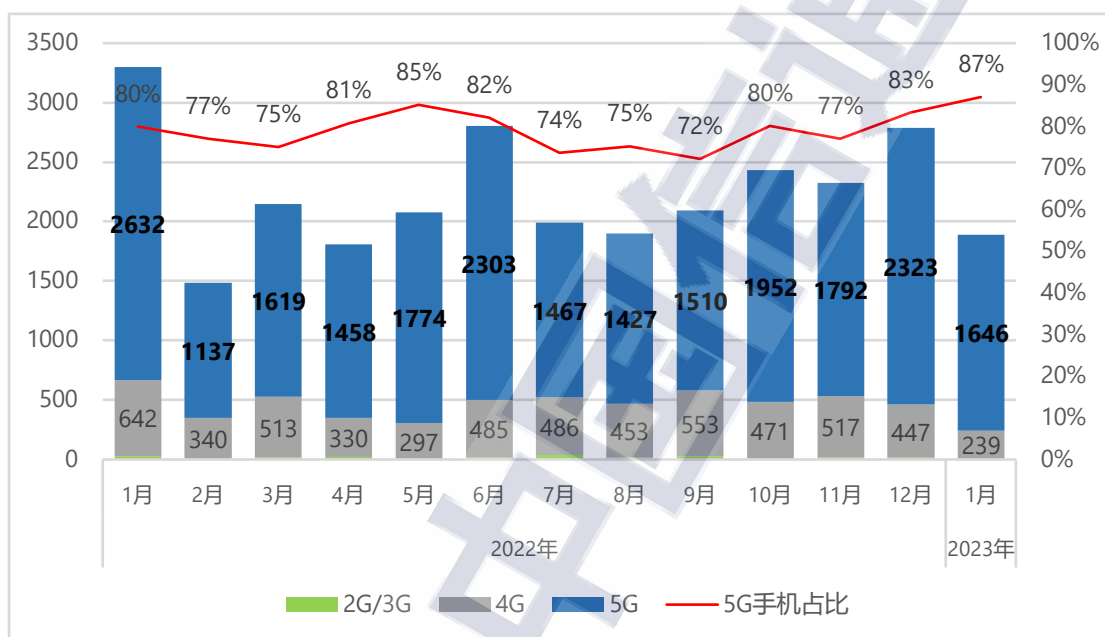


图1：国内手机市场出货量及5G手机占比

2023年1月，国内手机上市新机型13款，同比下降56.7%，其中5G手机7款，同比下降53.3%，占同期手机上市新机型数量的53.8%。

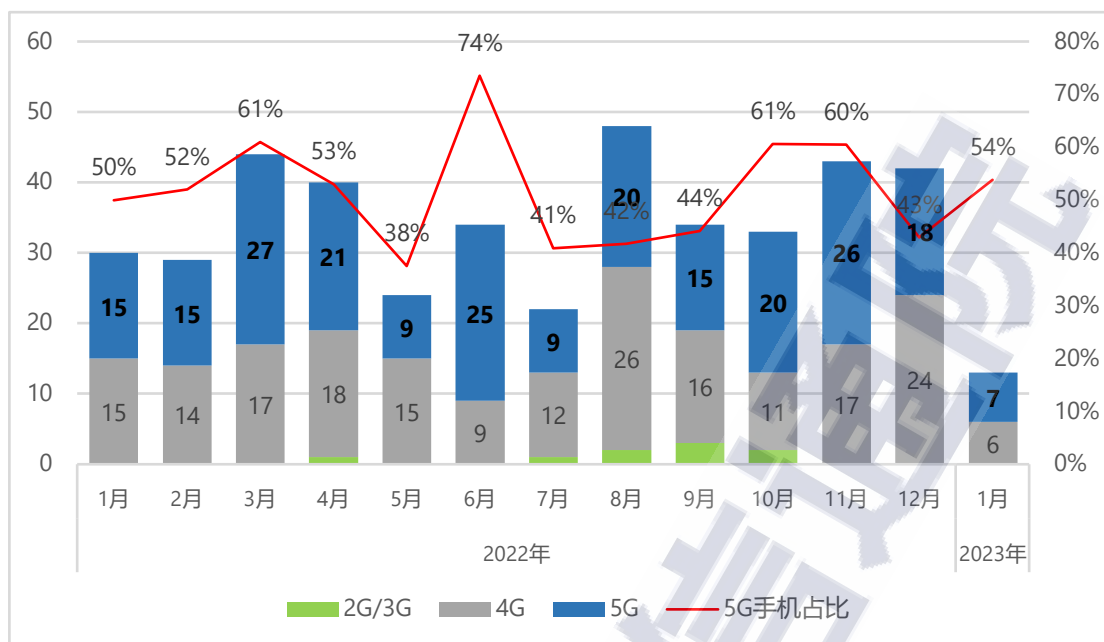


图 2：国内手机上市新机型数量及 5G 机型数量占比

## 二、国内手机市场国内外品牌构成

2023 年 1 月，国产品牌手机出货量 989.4 万部，同比下降 61.4%，占同期手机出货量的 52.3%；上市新机型 12 款，同比下降 53.8%，占同期手机上市新机型数量的 92.3%。

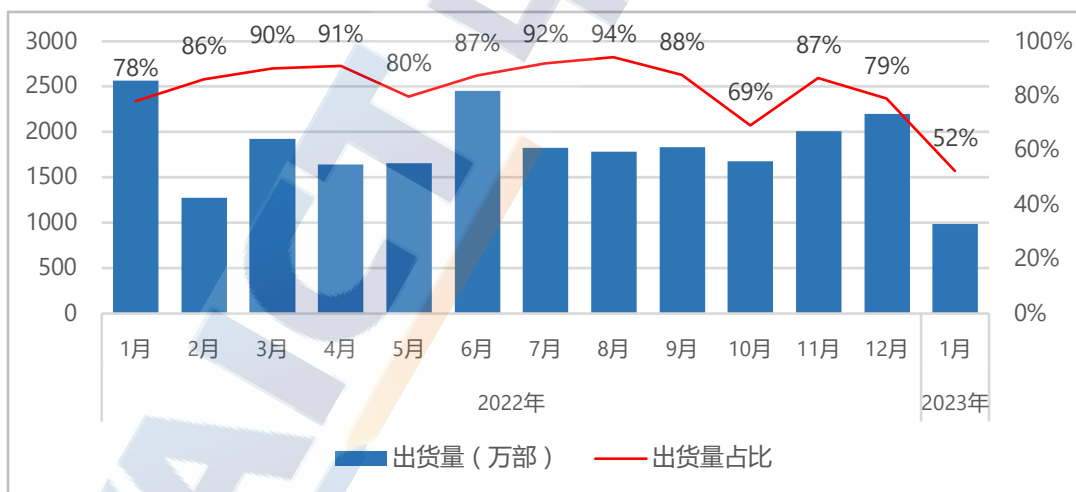


图 3：国产品牌手机出货量及占比

## 三、国内智能手机发展情况

2023 年 1 月，智能手机出货量 1829.1 万部，同比下降 43.6%，占同期手机出货量的 96.8%。

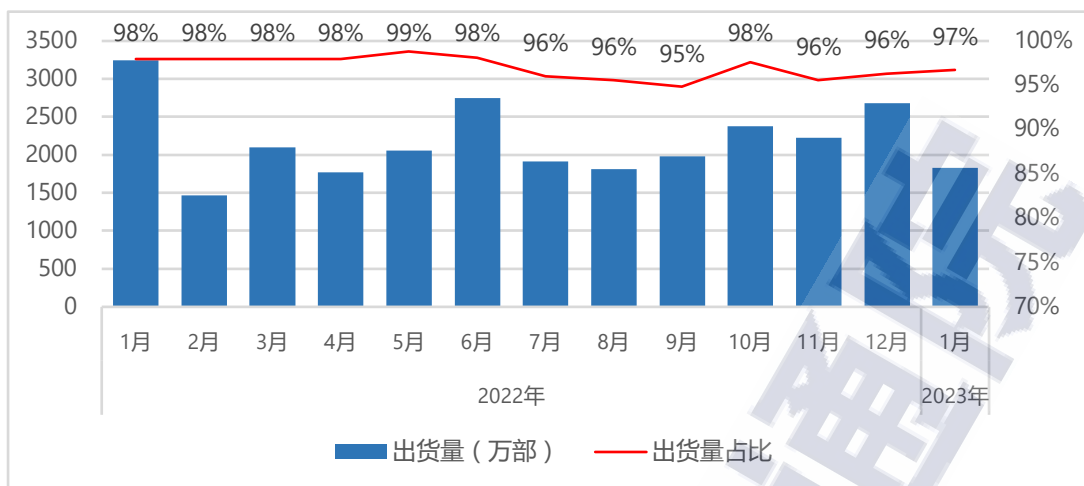


图 4：国内智能手机出货量及占比

2023 年 1 月，智能手机上市新机型 12 款，同比下降 57.1%，占同期手机上市新机型数量的 92.3%。

指导单位：工业和信息化部信息通信管理局

报告完成单位：中国信息通信研究院