

权威发布：2023年3月国内市场手机出货量2261.5万部，其中5G手机占比76.7%。

一、国内手机市场总体情况

2023年3月，国内市场手机出货量2261.5万部，同比增长5.4%，其中，5G手机1734.2万部，同比增长7.1%，占同期手机出货量的76.7%。

2023年1-3月，国内市场手机总体出货量累计6277.7万部，同比下降9.5%，其中，5G手机出货量5150.2万部，同比下降4.4%，占同期手机出货量的82.0%。

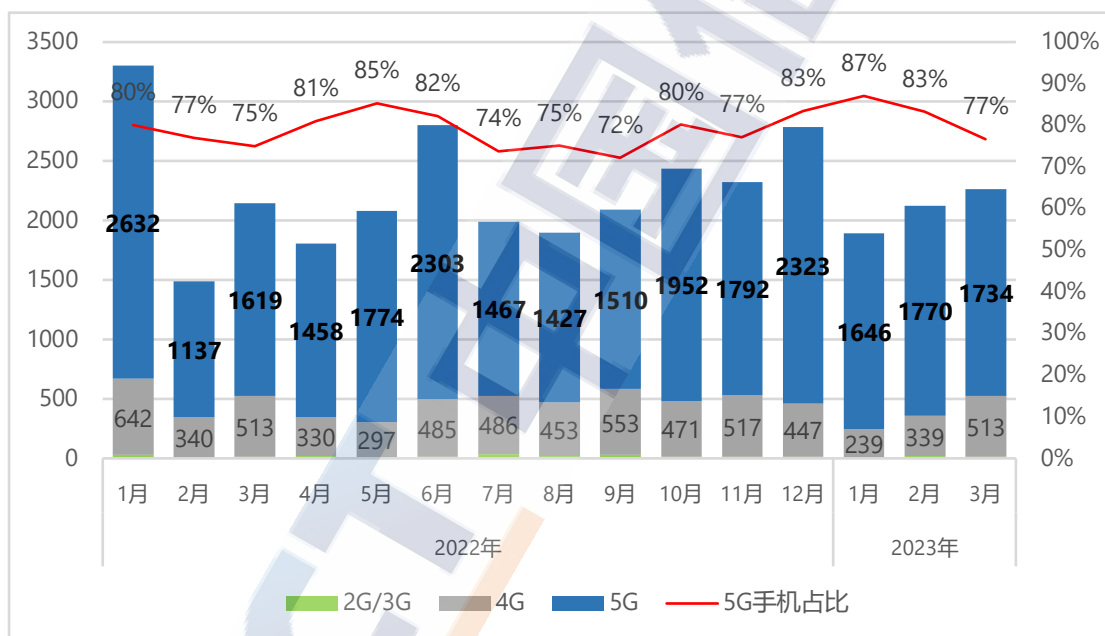


图1：国内手机市场出货量及5G手机占比

2023年3月，国内手机上市新机型48款，同比增长9.1%，其中5G手机20款，同比下降25.9%，占同期手机上市新机型数量的41.7%。

2023年1-3月，上市新机型累计89款，同比下降13.6%，其中5G手机38款，同比下降33.3%，占同期手机上市新机型数量的42.9%。

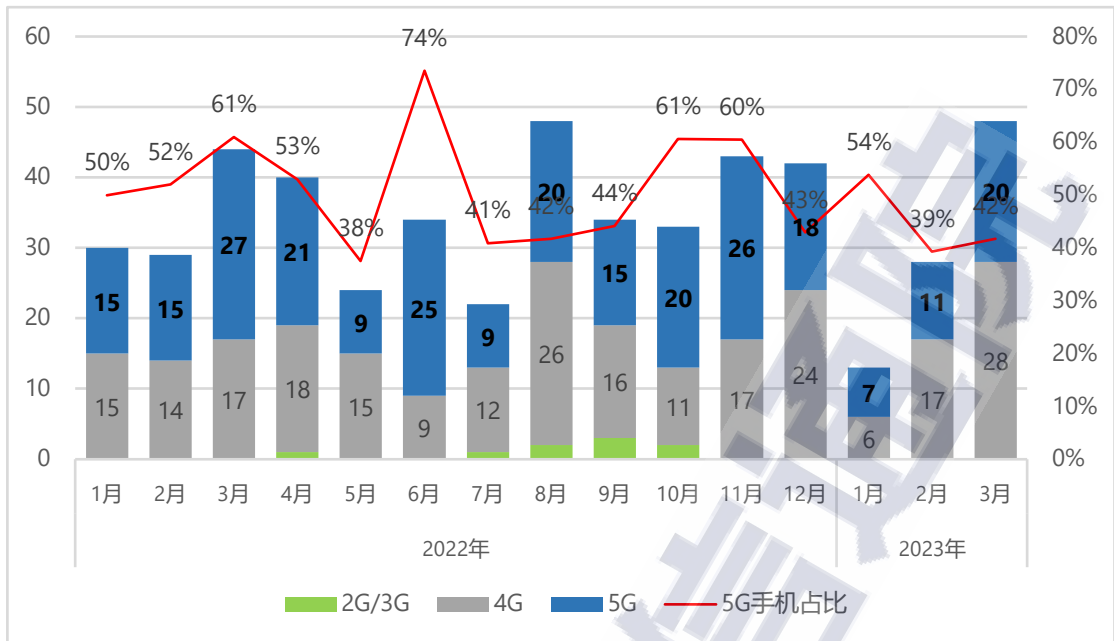


图 2：国内手机上市新机型数量及 5G 机型数量占比

二、国内手机市场国内外品牌构成

2023 年 3 月，国产品牌手机出货量 1926.9 万部，同比增长 0.3%，占同期手机出货量的 85.2%；上市新机型 45 款，同比增长 4.7%，占同期手机上市新机型数量的 93.8%。

2023 年 1-3 月，国产品牌手机出货量累计 4671.7 万部，同比下降 19.0%，占同期手机出货量的 74.4%；上市新机型累计 83 款，同比下降 15.3%，占同期手机上市新机型数量的 93.3%。

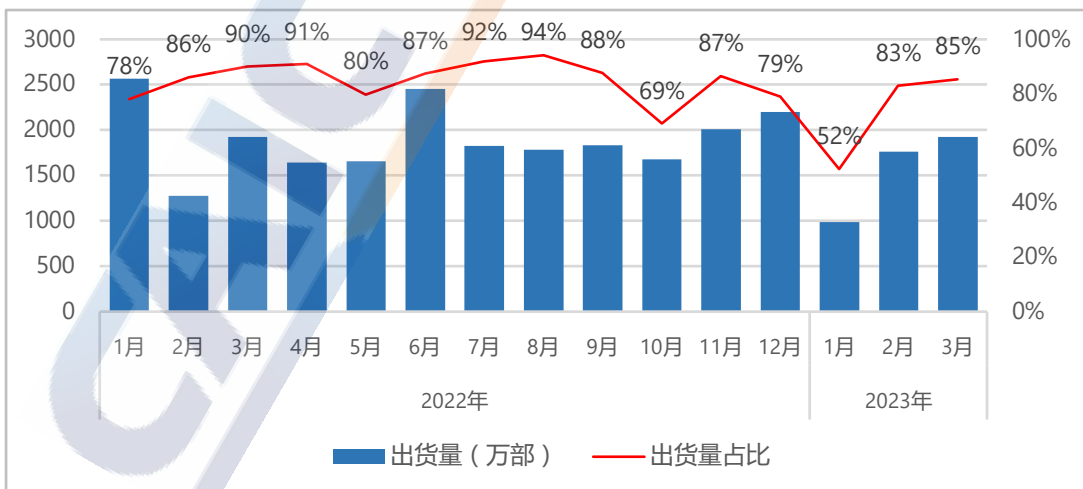


图 3：国产品牌手机出货量及占比

三、国内智能手机发展情况

2023年3月，智能手机出货量2155.9万部，同比增长2.5%，占同期手机出货量的95.3%。2023年1-3月，智能手机出货量6028.5万部，同比下降11.5%，占同期手机出货量的96.0%。

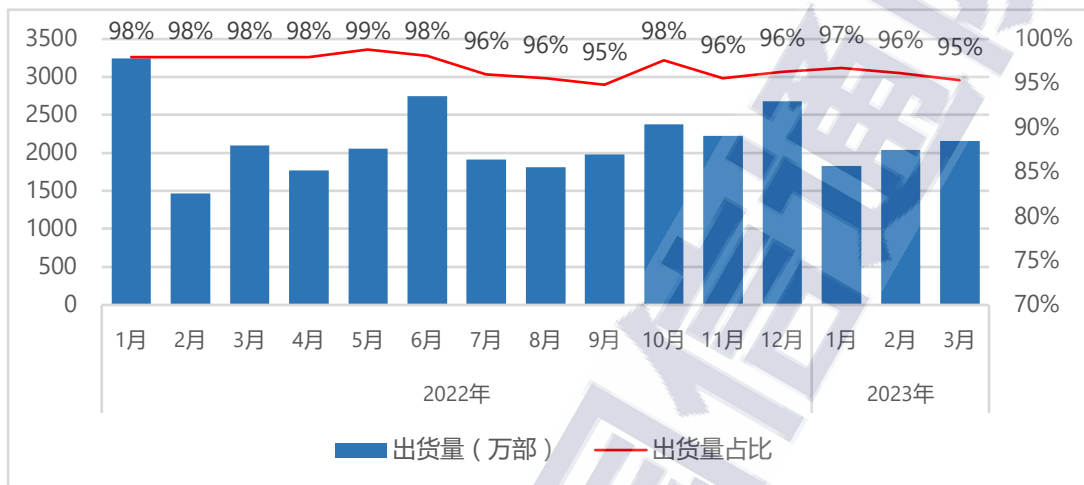


图4：国内智能手机出货量及占比

2023年3月，智能手机上市新机型42款，同比增长20.0%，占同期手机上市新机型数量的87.5%。2023年1-3月，智能手机上市新机型累计80款，同比下降5.9%，占同期上市新机型数量的89.9%。

指导单位：工业和信息化部信息通信管理局

报告完成单位：中国信息通信研究院