

权威发布：2023年4月国内市场手机出货量1869.0万部，其中5G手机占比71.1%。

一、国内手机市场总体情况

2023年4月，国内市场手机出货量1869.0万部，同比增长3.4%，其中，5G手机1329.6万部，同比下降8.8%，占同期手机出货量的71.1%。

2023年1-4月，国内市场手机总体出货量累计8146.7万部，同比下降6.8%，其中，5G手机出货量6479.8万部，同比下降5.4%，占同期手机出货量的79.5%。

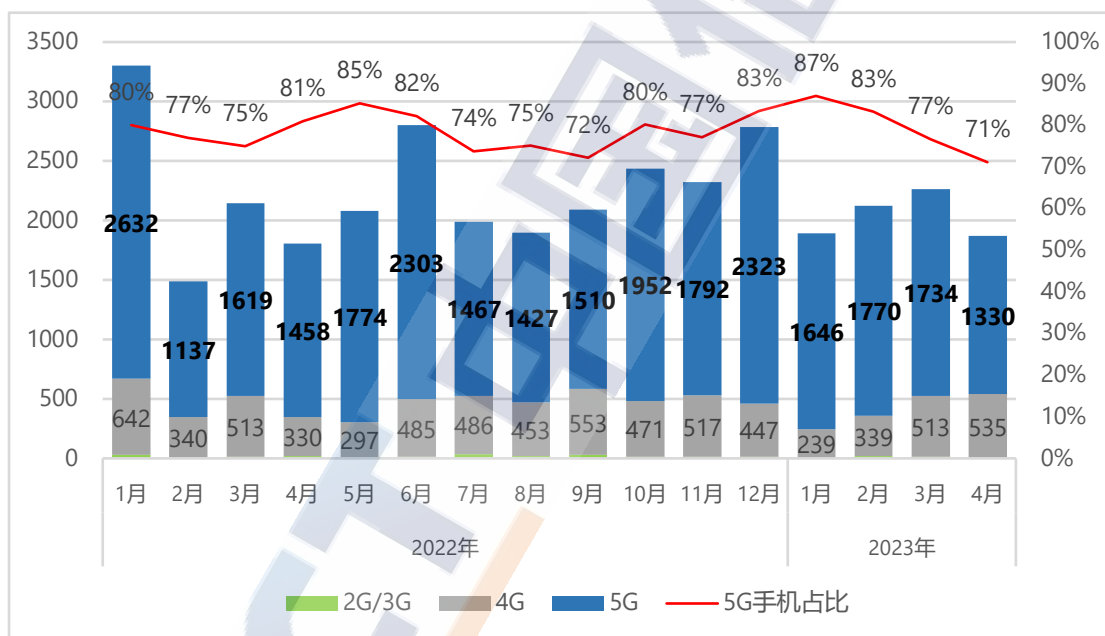


图1：国内手机市场出货量及5G手机占比

2023年4月，国内手机上市新机型60款，同比增长50.0%，其中5G手机29款，同比增长38.1%，占同期手机上市新机型数量的48.3%。

2023年1-4月，上市新机型累计149款，同比增长4.2%，其中5G手机67款，同比下降14.1%，占同期手机上市新机型数量的45.0%。

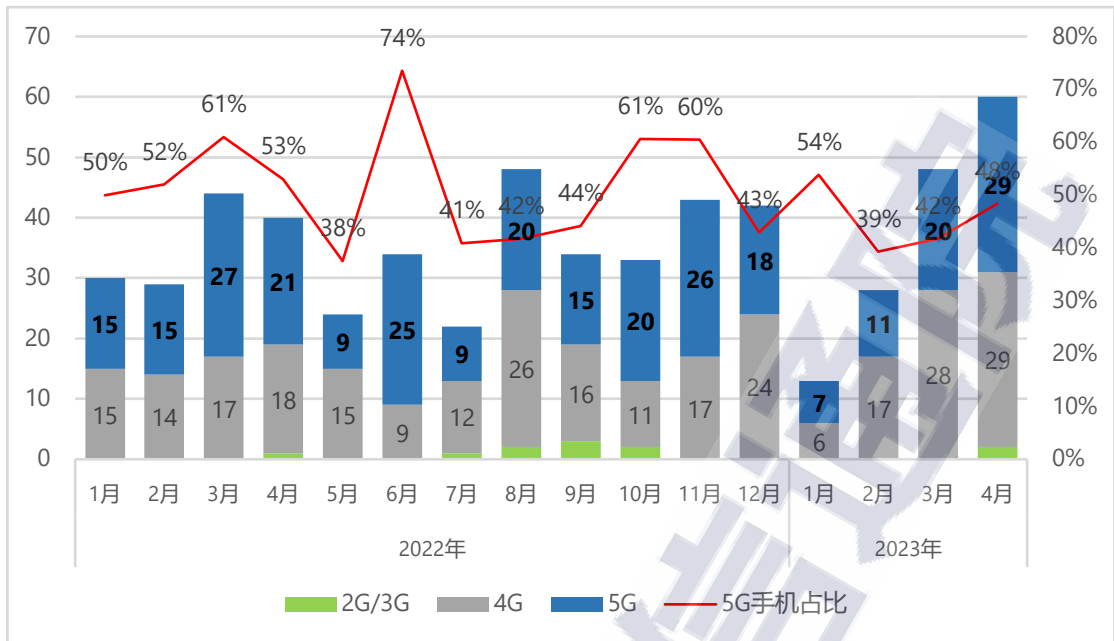


图 2：国内手机上市新机型数量及 5G 机型数量占比

二、国内手机市场国内外品牌构成

2023 年 4 月，国产品牌手机出货量 1638.9 万部，同比下降 0.2%，占同期手机出货量的 87.7%；上市新机型 55 款，同比增长 41.0%，占同期手机上市新机型数量的 91.7%。

2023 年 1-4 月，国产品牌手机出货量累计 6310.6 万部，同比下降 14.8%，占同期手机出货量的 77.5%；上市新机型累计 138 款，同比增长 0.7%，占同期手机上市新机型数量的 92.6%。

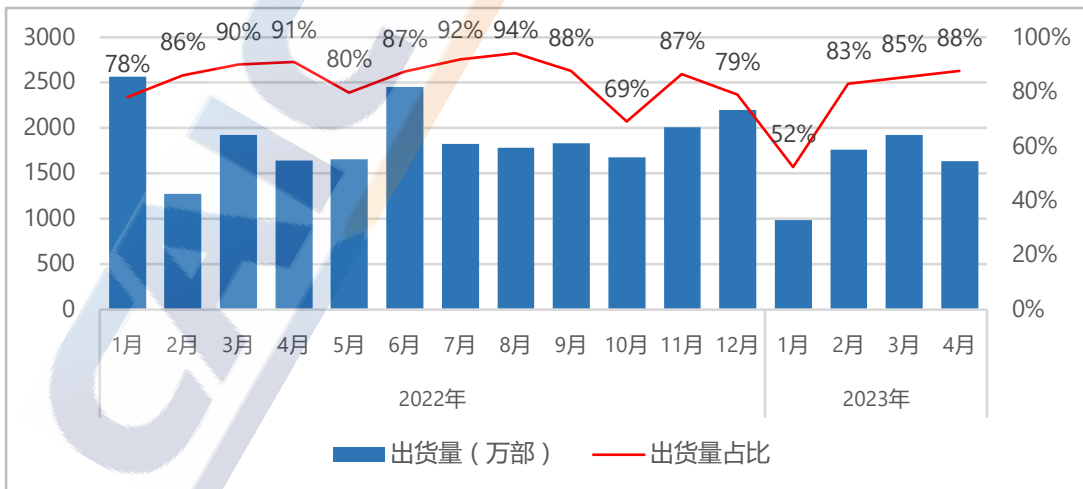


图 3：国产品牌手机出货量及占比

三、国内智能手机发展情况

2023年4月，智能手机出货量1806.5万部，同比增长2.1%，占同期手机出货量的96.7%。2023年1-4月，智能手机出货量7835.0万部，同比下降8.7%，占同期手机出货量的96.2%。

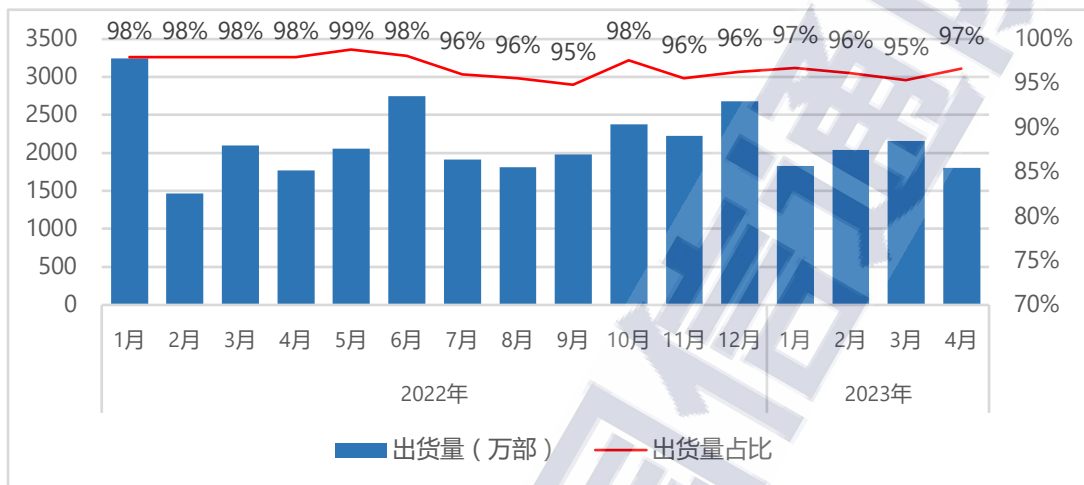


图4：国内智能手机出货量及占比

2023年4月，智能手机上市新机型51款，同比增长41.7%，占同期手机上市新机型数量的85.0%。2023年1-4月，智能手机上市新机型累计131款，同比增长8.3%，占同期上市新机型数量的87.9%。

指导单位：工业和信息化部信息通信管理局

报告完成单位：中国信息通信研究院