

权威发布：2023年5月国内市场手机出货量2603.7万部，其中5G手机占比77.5%。

一、国内手机市场总体情况

2023年5月，国内市场手机出货量2603.7万部，同比增长25.2%，其中，5G手机2016.9万部，同比增长13.7%，占同期手机出货量的77.5%。

2023年1-5月，国内市场手机总体出货量累计1.08亿部，同比下降0.7%，其中，5G手机出货量8496.7万部，同比下降1.4%，占同期手机出货量的79.0%。

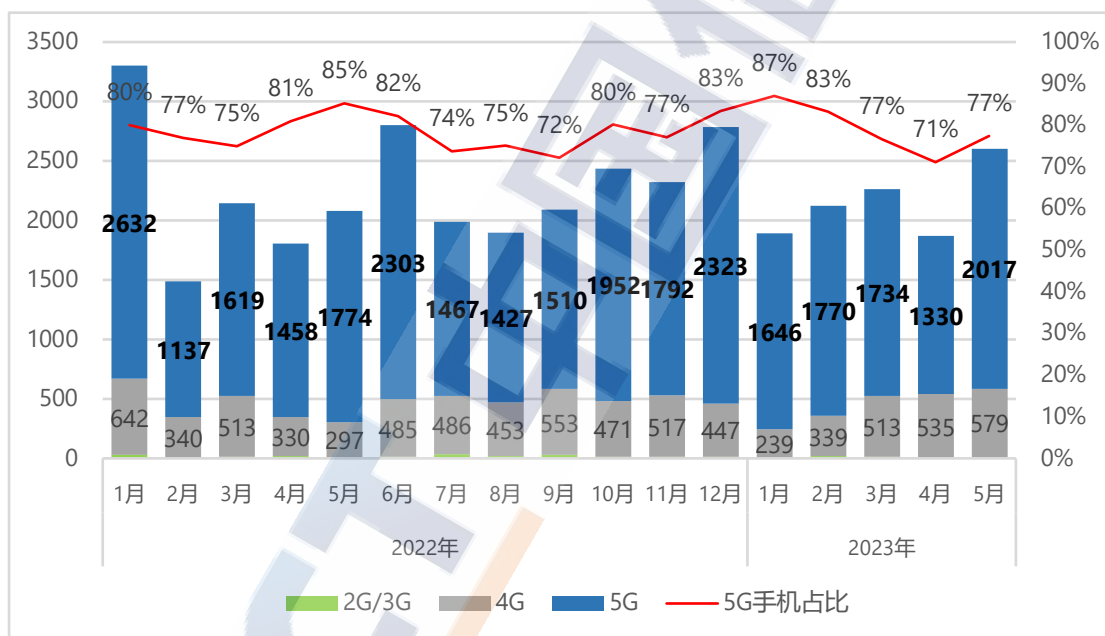


图1：国内手机市场出货量及5G手机占比

2023年5月，国内手机上市新机型32款，同比增长33.3%，其中5G手机11款，同比增长22.2%，占同期手机上市新机型数量的34.4%。

2023年1-5月，上市新机型累计181款，同比增长8.4%，其中5G手机78款，同比下降10.3%，占同期手机上市新机型数量的43.1%。

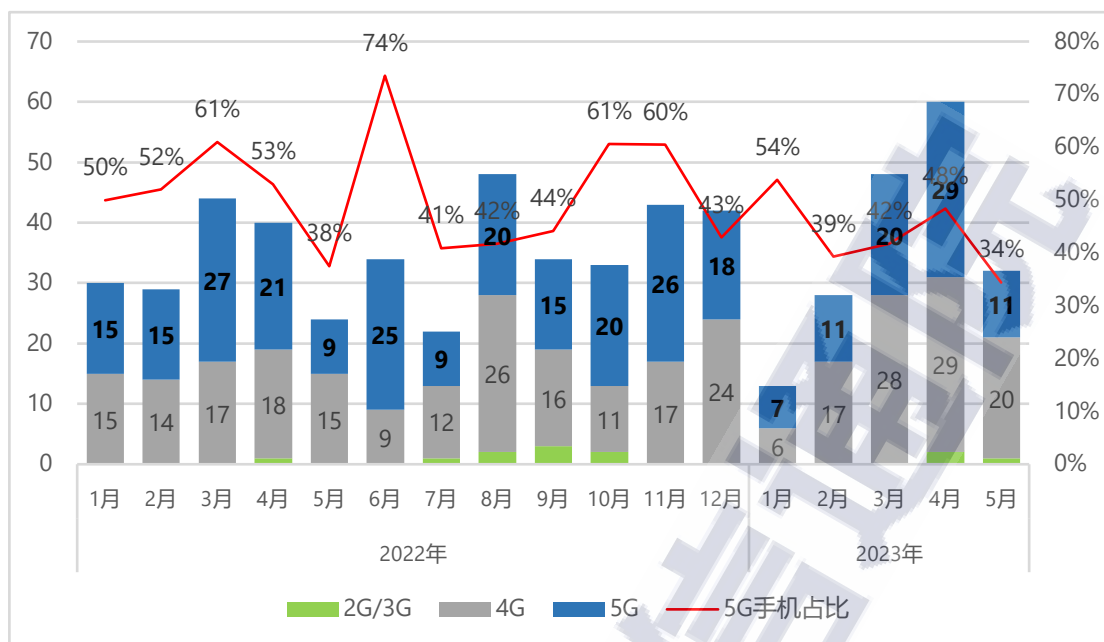


图 2：国内手机上市新机型数量及 5G 机型数量占比

二、国内手机市场国内外品牌构成

2023 年 5 月，国产品牌手机出货量 2243.4 万部，同比增长 35.1%，占同期手机出货量的 86.2%；上市新机型 31 款，同比增长 34.8%，占同期手机上市新机型数量的 96.9%。

2023 年 1-5 月，国产品牌手机出货量累计 8554.0 万部，同比下降 5.7%，占同期手机出货量的 79.6%；上市新机型累计 169 款，同比增长 5.6%，占同期手机上市新机型数量的 93.4%。

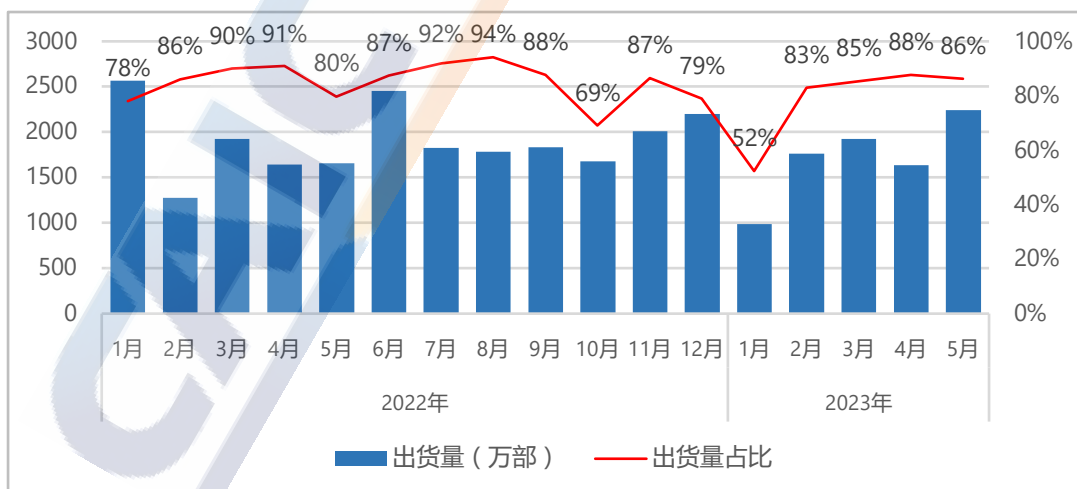


图 3：国产品牌手机出货量及占比

三、国内智能手机发展情况

2023年5月，智能手机出货量2519.6万部，同比增长22.6%，占同期手机出货量的96.8%。2023年1-5月，智能手机出货量1.04亿部，同比下降2.6%，占同期手机出货量的96.3%。

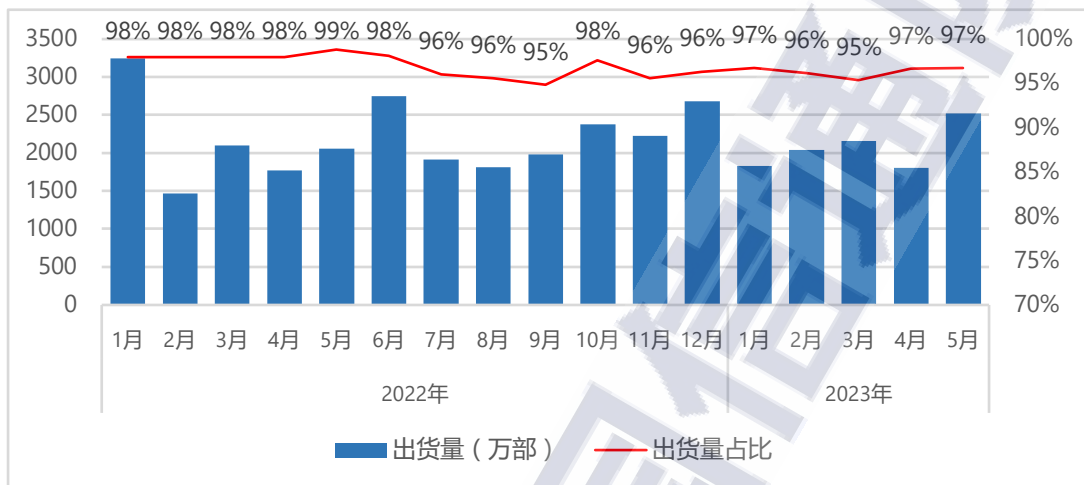


图4：国内智能手机出货量及占比

2023年5月，智能手机上市新机型27款，同比增长42.1%，占同期手机上市新机型数量的84.4%。2023年1-5月，智能手机上市新机型累计158款，同比增长12.9%，占同期上市新机型数量的87.3%。

指导单位：工业和信息化部信息通信管理局

报告完成单位：中国信息通信研究院