

权威发布：2023年6月国内市场手机出货量2214.9万部，其中5G手机占比78.2%。

一、国内手机市场总体情况

2023年6月，国内市场手机出货量2214.9万部，同比下降20.9%，其中，5G手机1732.2万部，同比下降24.8%，占同期手机出货量的78.2%。

2023年1-6月，国内市场手机总体出货量累计1.30亿部，同比下降4.8%，其中，5G手机出货量1.02亿部，同比下降6.4%，占同期手机出货量的78.9%。

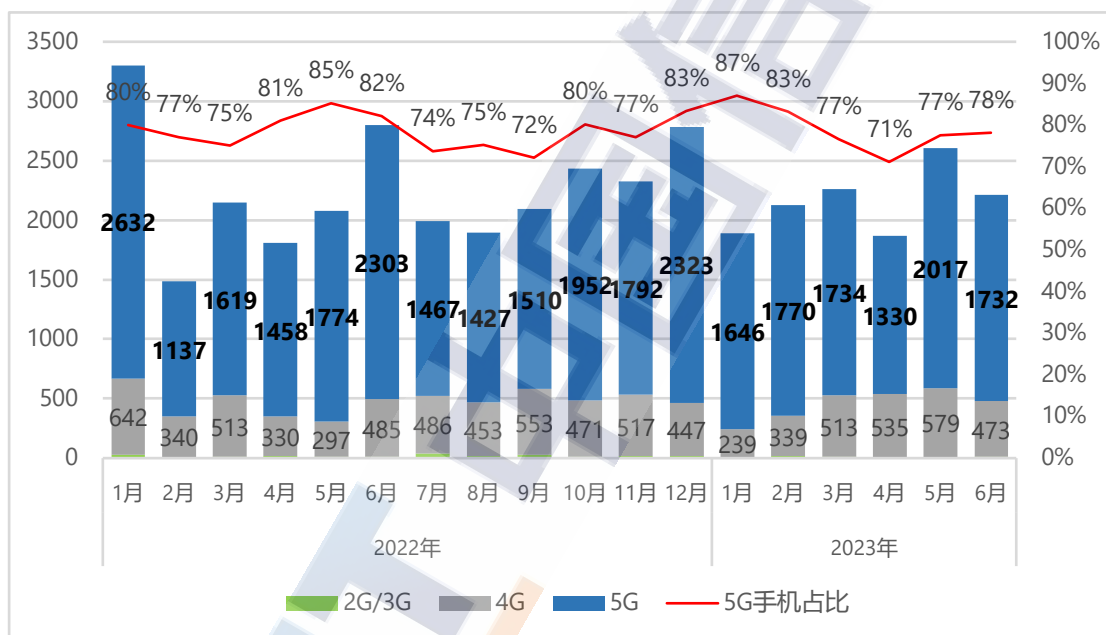


图1：国内手机市场出货量及5G手机占比

2023年6月，国内手机上市新机型22款，同比下降35.3%，其中5G手机7款，同比下降72.0%，占同期手机上市新机型数量的31.8%。

2023年1-6月，上市新机型累计203款，同比增长1.0%，其中5G手机85款，同比下降24.1%，占同期手机上市新机型数量的41.9%。

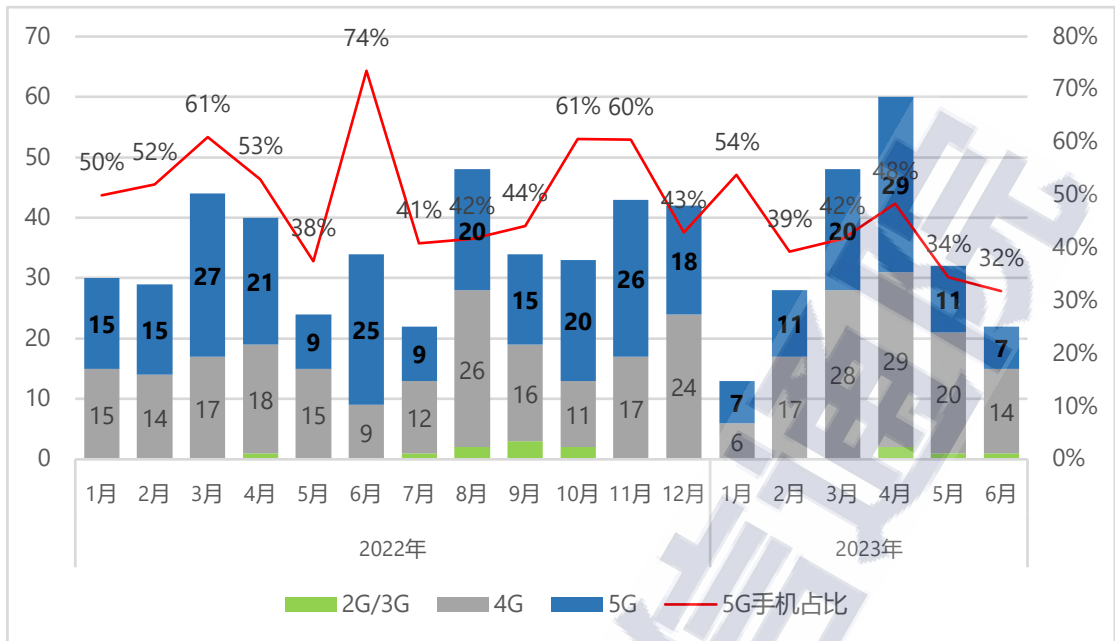


图 2：国内手机上市新机型数量及 5G 机型数量占比

二、国内手机市场国内外品牌构成

2023 年 6 月，国产品牌手机出货量 1956.2 万部，同比下降 20.2%，占同期手机出货量的 88.3%；上市新机型 20 款，同比下降 37.5%，占同期手机上市新机型数量的 90.9%。

2023 年 1-6 月，国产品牌手机出货量累计 1.05 亿部，同比下降 8.8%，占同期手机出货量的 81.1%；上市新机型累计 189 款，同比下降 1.6%，占同期手机上市新机型数量的 93.1%。

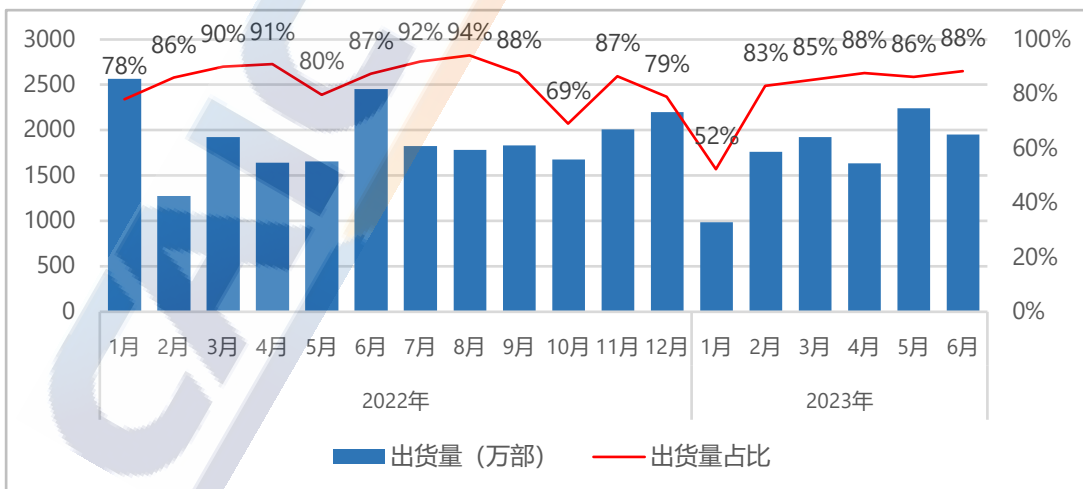


图 3：国产品牌手机出货量及占比

三、国内智能手机发展情况

2023年6月，智能手机出货量2086.3万部，同比下降24.1%，占同期手机出货量的94.2%。2023年1-6月，智能手机出货量1.24亿部，同比下降7.0%，占同期手机出货量的96.0%。

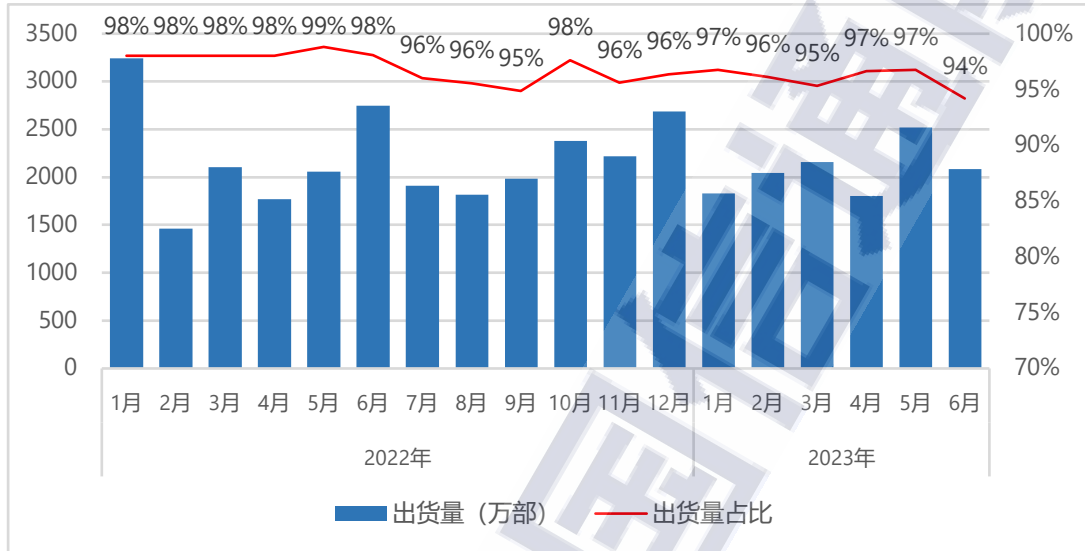


图4：国内智能手机出货量及占比

2023年6月，智能手机上市新机型15款，同比下降46.4%，占同期手机上市新机型数量的68.2%。2023年1-6月，智能手机上市新机型累计173款，同比增长3.0%，占同期上市新机型数量的85.2%。

指导单位：工业和信息化部信息通信管理局

报告完成单位：中国信息通信研究院