

# 权威发布：2023年7月国内市场手机出货量1855.2万部，其中5G手机占比81.2%。

## 一、国内手机市场总体情况

2023年7月，国内市场手机出货量1855.2万部，同比下降6.8%，其中，5G手机1505.8万部，同比增长2.6%，占同期手机出货量的81.2%。

2023年1-7月，国内市场手机总体出货量累计1.48亿部，同比下降5.1%，其中，5G手机出货量1.17亿部，同比下降5.3%，占同期手机出货量的79.2%。

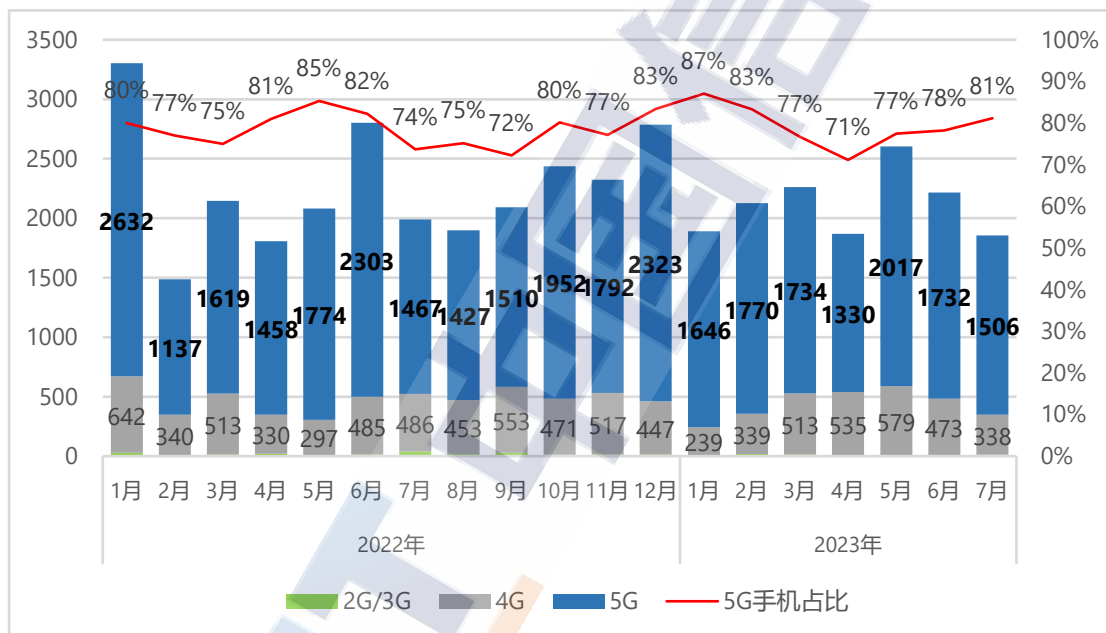


图 1：国内手机市场出货量及 5G 手机占比

2023年7月，国内手机上市新机型35款，同比增长59.1%，其中5G手机18款，同比增长100.0%，占同期手机上市新机型数量的51.4%。

2023年1-7月，上市新机型累计238款，同比增长6.7%，其中5G手机103款，同比下降14.9%，占同期手机上市新机型数量的43.3%。

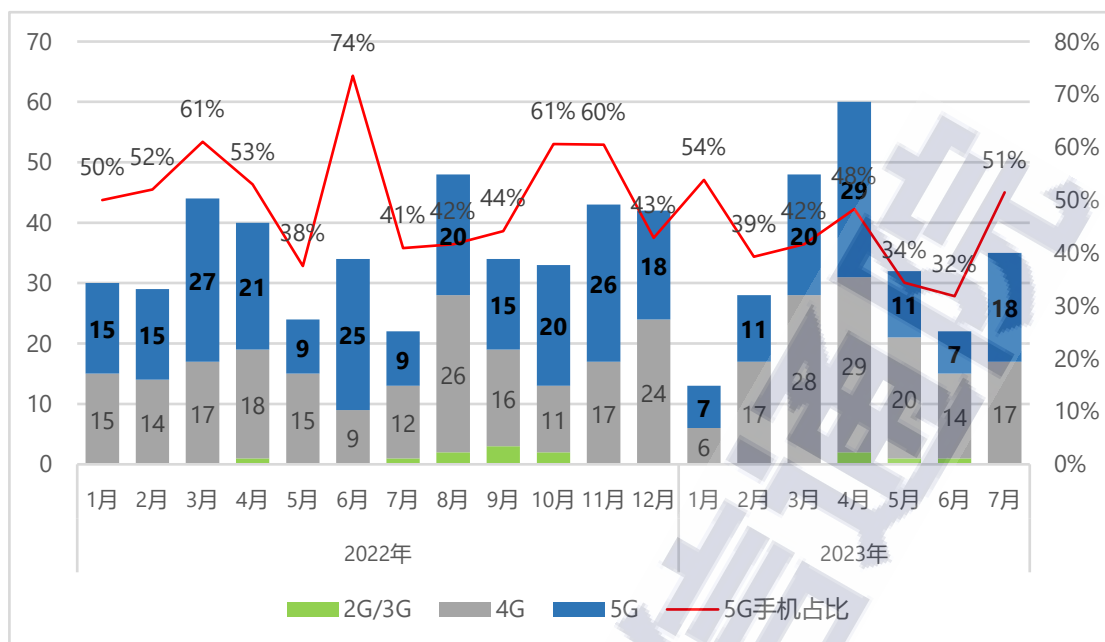


图 2：国内手机上市新机型数量及 5G 机型数量占比

## 二、国内手机市场国内外品牌构成

2023 年 7 月，国产品牌手机出货量 1623.7 万部，同比下降 11.2%，占同期手机出货量的 87.5%；上市新机型 30 款，同比增长 66.7%，占同期手机上市新机型数量的 85.7%。

2023 年 1-7 月，国产品牌手机出货量累计 1.21 亿部，同比下降 9.1%，占同期手机出货量的 81.9%；上市新机型累计 219 款，同比增长 4.3%，占同期手机上市新机型数量的 92.0%。

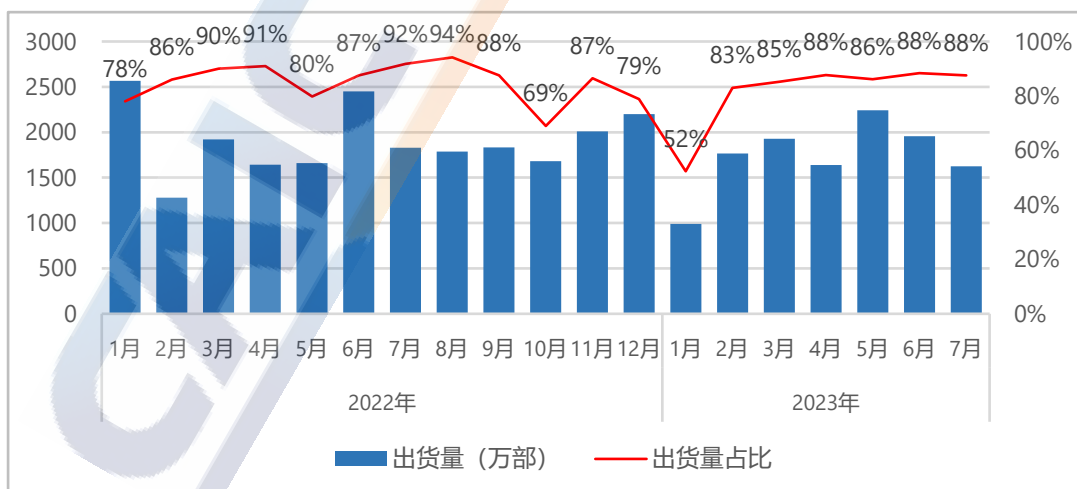


图 3：国产品牌手机出货量及占比

### 三、国内智能手机发展情况

2023年7月，智能手机出货量1728.7万部，同比下降9.6%，占同期手机出货量的93.2%。2023年1-7月，智能手机出货量1.42亿部，同比下降7.3%，占同期手机出货量的95.6%。

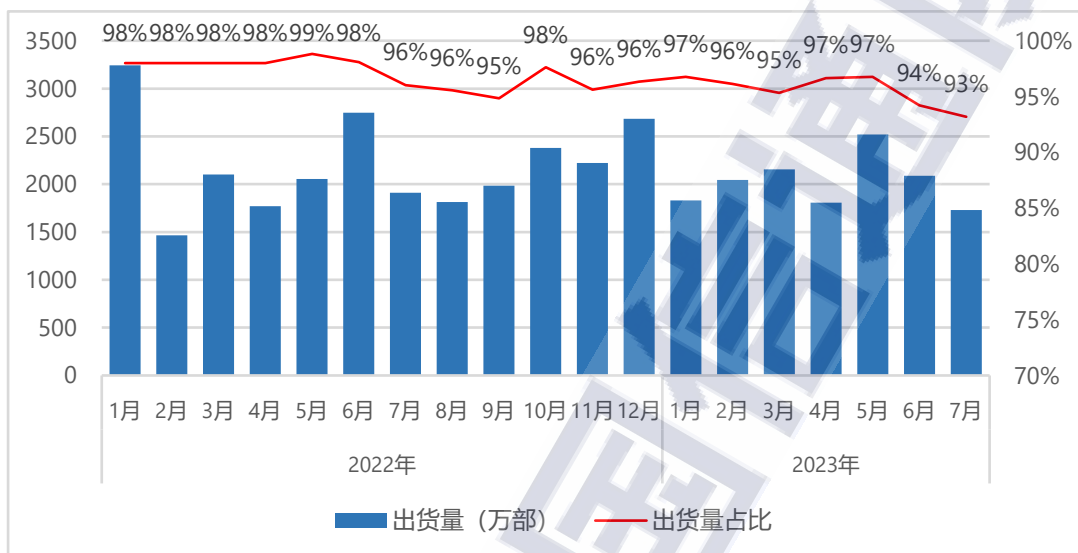


图4：国内智能手机出货量及占比

2023年7月，智能手机上市新机型28款，同比增长55.6%，占同期手机上市新机型数量的80.0%。2023年1-7月，智能手机上市新机型累计201款，同比增长8.1%，占同期上市新机型数量的84.5%。

指导单位：工业和信息化部信息通信管理局

报告完成单位：中国信息通信研究院