

权威发布：2023年9月国内市场手机出货量3327.7万部，其中5G手机占比86.3%。

一、国内手机市场总体情况

2023年9月，国内市场手机出货量3327.7万部，同比增长59.0%，其中，5G手机2871.7万部，同比增长90.1%，占同期手机出货量的86.3%。

2023年1-9月，国内市场手机总体出货量累计2.0亿部，同比增长2.2%，其中，5G手机出货量1.62亿部，同比增长5.5%，占同期手机出货量的80.7%。

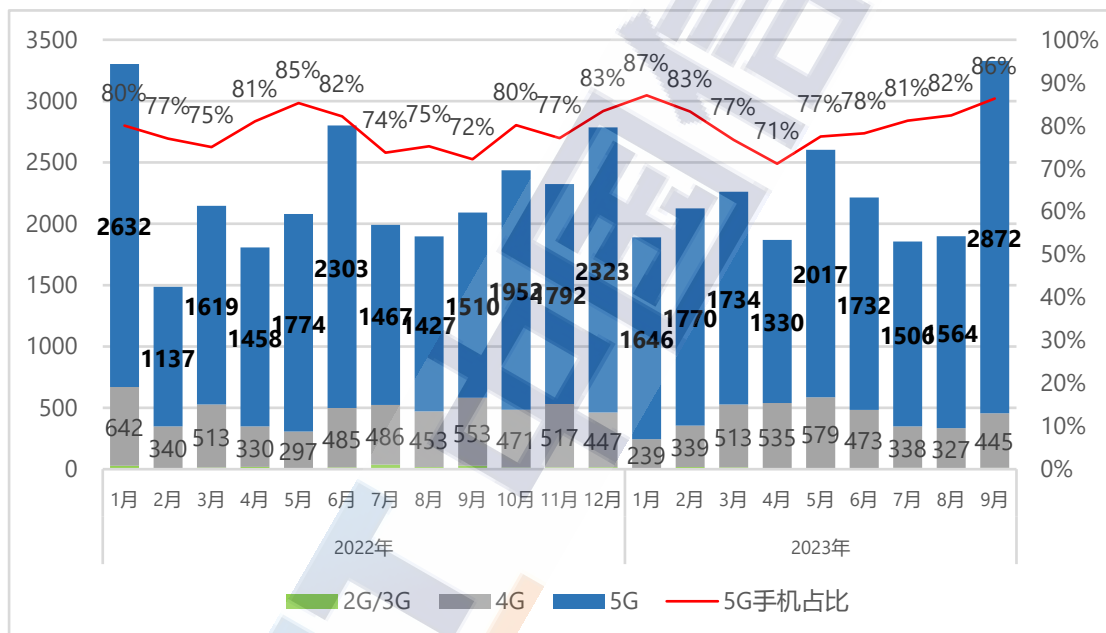


图1：国内手机市场出货量及5G手机占比

2023年9月，国内手机上市新机型42款，同比增长23.5%，其中5G手机20款，同比增长33.3%，占同期手机上市新机型数量的47.6%。

2023年1-9月，上市新机型累计335款，同比增长9.8%，其中5G手机153款，同比下降1.9%，占同期手机上市新机型数量的45.7%。

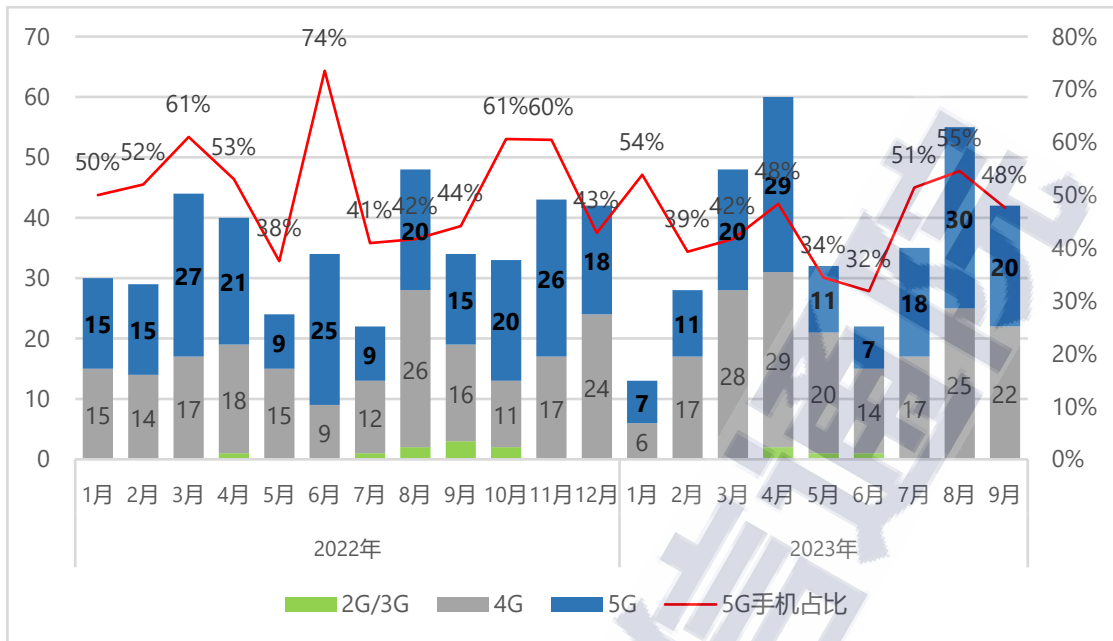


图 2：国内手机上市新机型数量及 5G 机型数量占比

二、国内手机市场国内外品牌构成

2023 年 9 月，国产品牌手机出货量 2494.6 万部，同比增长 36.1%，占同期手机出货量的 75.0%；上市新机型 41 款，同比增长 36.7%，占同期手机上市新机型数量的 97.6%。

2023 年 1-9 月，国产品牌手机出货量累计 1.63 亿部，同比下降 3.9%，占同期手机出货量的 81.4%；上市新机型累计 307 款，同比增长 10.4%，占同期手机上市新机型数量的 91.6%。

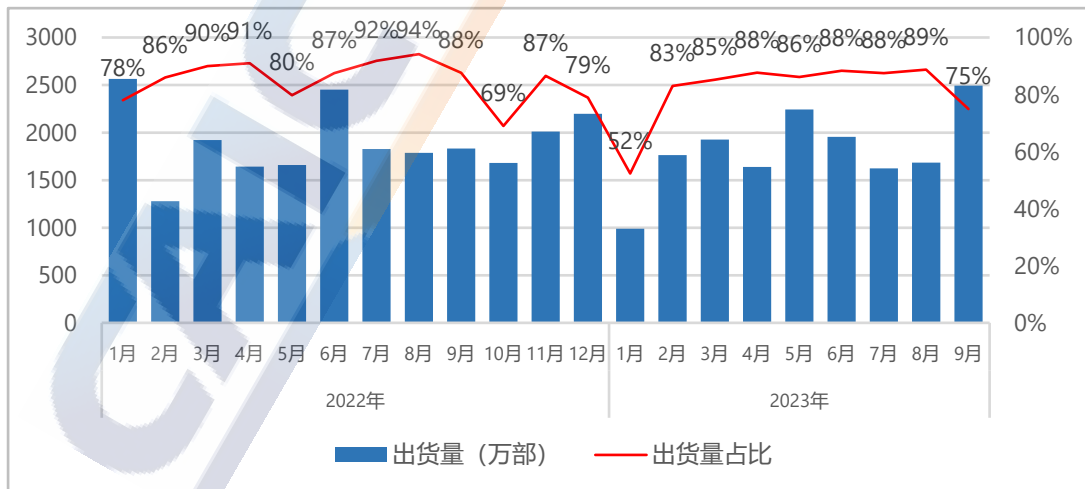


图 3：国产品牌手机出货量及占比

三、国内智能手机发展情况

2023年9月，智能手机出货量3193.4万部，同比增长60.9%，占同期手机出货量的96.0%。2023年1-9月，智能手机出货量1.92亿部，同比增长0.3%，占同期手机出货量的95.6%。

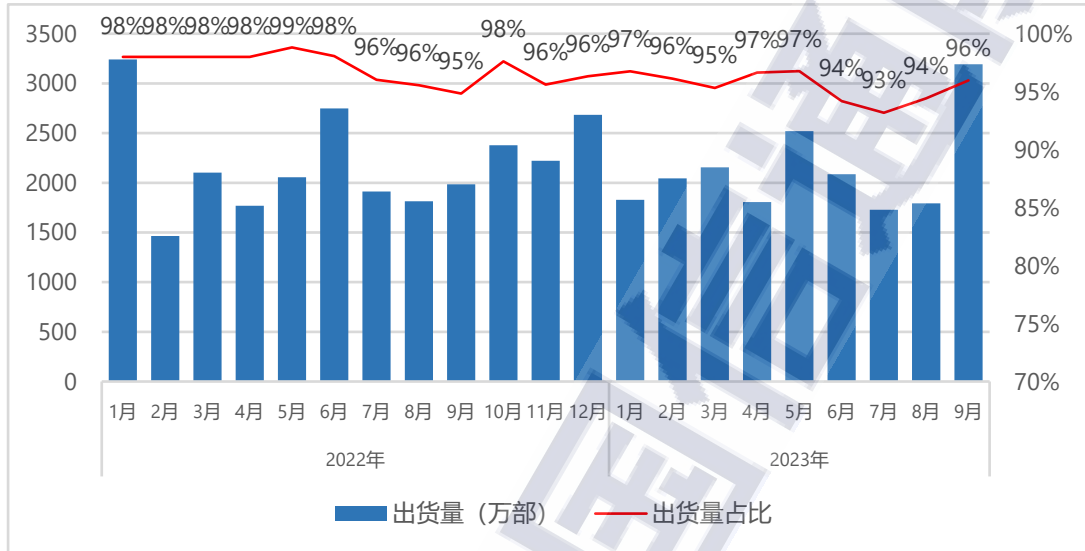


图4：国内智能手机出货量及占比

2023年9月，智能手机上市新机型32款，同比增长14.3%，占同期手机上市新机型数量的76.2%。2023年1-9月，智能手机上市新机型累计279款，同比增长8.6%，占同期上市新机型数量的83.3%。

指导单位：工业和信息化部信息通信管理局

报告完成单位：中国信息通信研究院