

权威发布：2024 年 2 月国内市场手机出货量 1425.7 万部，其中 5G 手机占比 87.9%。

一、国内手机市场总体情况

2024 年 2 月，国内市场手机出货量 1425.7 万部，同比下降 32.9%，其中，5G 手机 1253.2 万部，同比下降 29.2%，占同期手机出货量的 87.9%。2024 年 1-2 月，国内市场手机出货量 4603.5 万部，同比增长 14.6%，其中，5G 手机 3869.7 万部，同比增长 13.3%，占同期手机出货量的 84.1%。

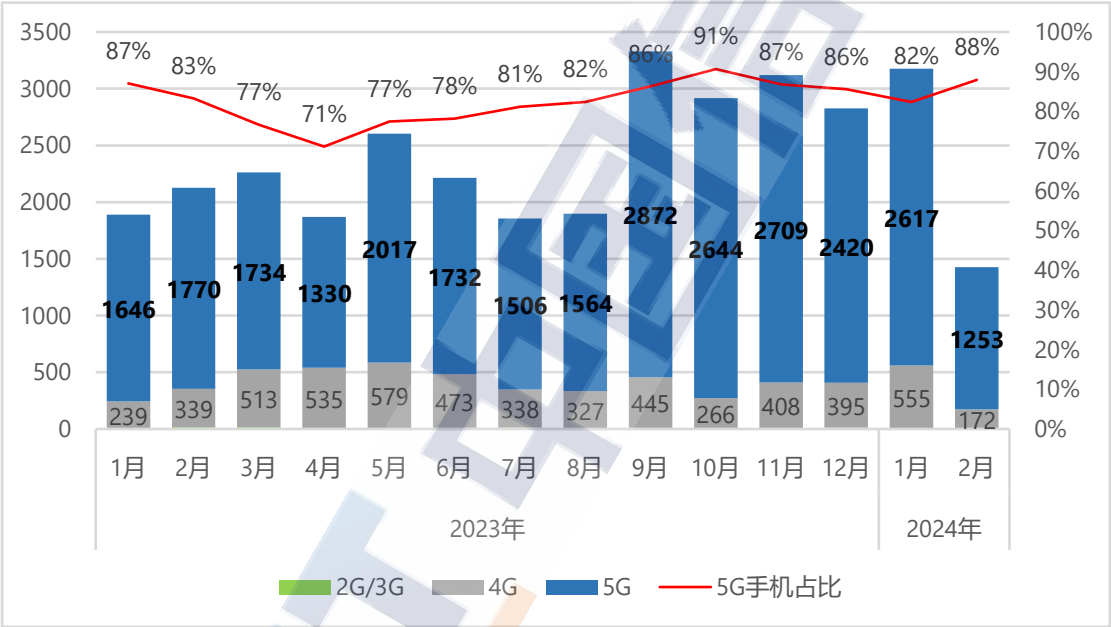


图 1：国内手机市场出货量及 5G 手机占比

2024 年 2 月，国内手机上市新机型 21 款，同比下降 25.0%，其中 5G 手机 17 款，同比增长 54.5%，占同期手机上市新机型数量的 81.0%。

2024 年 1-2 月，国内手机上市新机型 50 款，同比增长 22.0%，其中 5G 手机 26 款，同比增长 44.4%，占同期手机上市新机型数量的 52.0%。

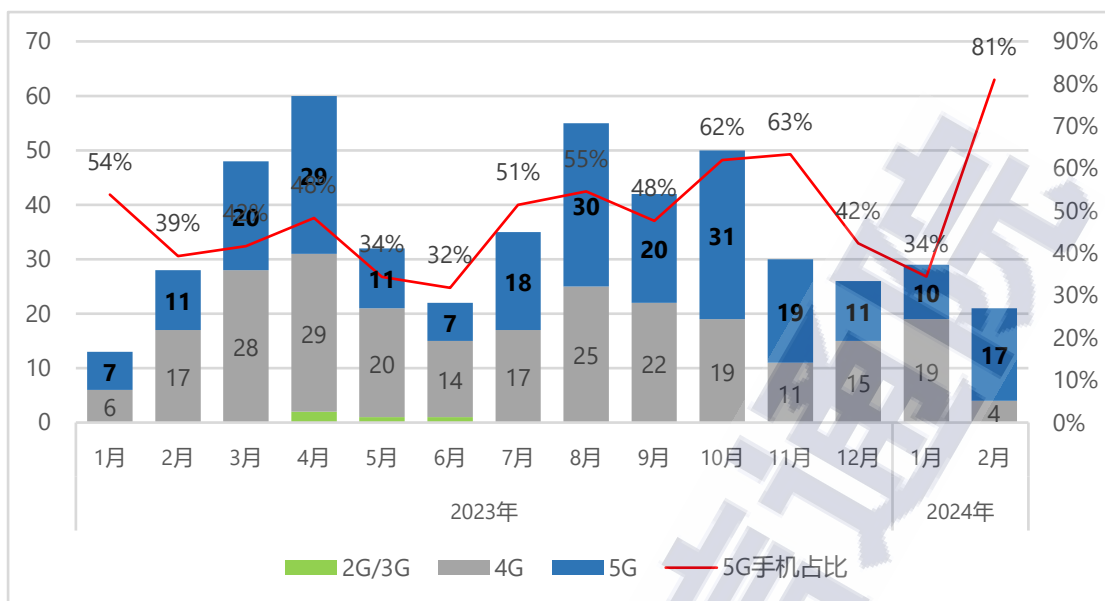


图 2：国内手机上市新机型数量及 5G 机型数量占比

二、国内手机市场国内外品牌构成

2024 年 2 月，国产品牌手机出货量 1184.2 万部，同比下降 32.5%，占同期手机出货量的 83.1%；上市新机型 19 款，同比下降 26.9%，占同期手机上市新机型数量的 90.5%。

2024 年 1-2 月，国产品牌手机出货量 3807.8 万部，同比增长 38.7%，占同期手机出货量的 82.7%；上市新机型 45 款，同比增长 18.4%，占同期手机上市新机型数量的 90.0%。

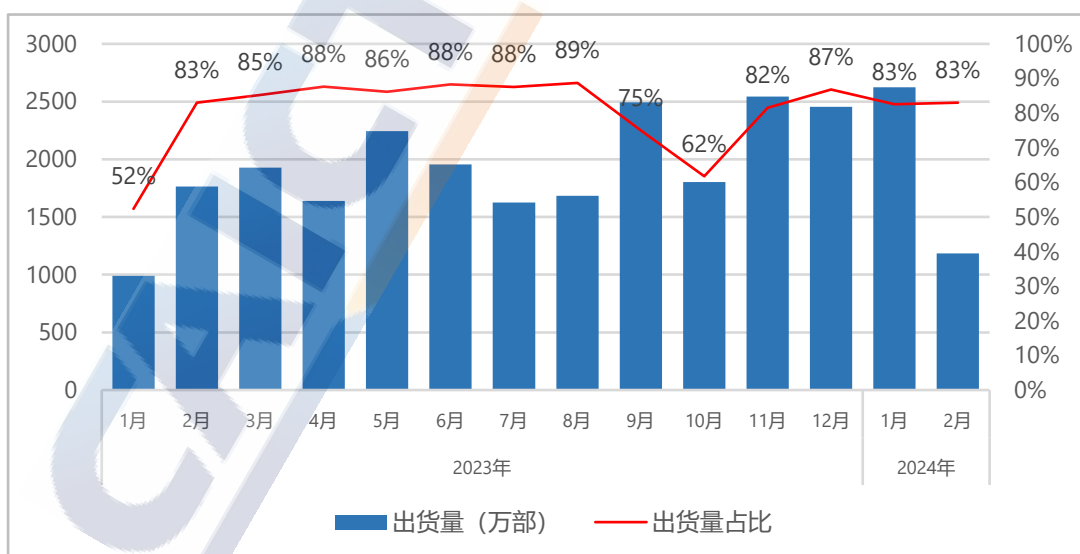


图 3：国产品牌手机出货量及占比

三、国内智能手机发展情况

2024 年 2 月，智能手机出货量 1404.2 万部，同比下降 31.3%，占同期手机出货量的 98.5%；智能手机上市新机型 19 款，同比下降 26.9%，占同期手机上市新机型数量的 90.5%。

2024 年 1-2 月，智能手机出货量 4355.5 万部，同比增长 12.5%，占同期手机出货量的 94.6%；智能手机上市新机型 36 款，同比下降 5.3%，占同期手机上市新机型数量的 72.0%。

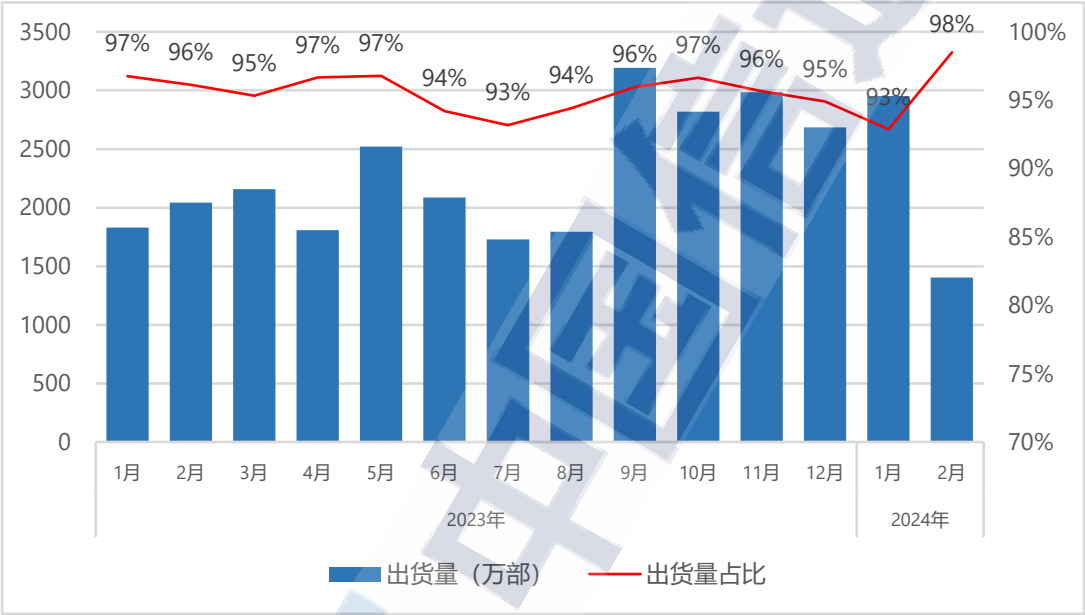


图 4：国内智能手机出货量及占比

指导单位：工业和信息化部信息通信管理局

报告完成单位：中国信息通信研究院