

权威发布：2024年3月国内市场手机出货量2138.0万部，其中5G手机占比83.0%。

一、国内手机市场总体情况

2024年3月，国内市场手机出货量2138.0万部，同比下降5.5%，其中，5G手机1773.6万部，同比增长2.3%，占同期手机出货量的83.0%。

2024年1-3月，国内市场手机出货量6741.5万部，同比增长7.4%，其中，5G手机5643.3万部，同比增长9.6%，占同期手机出货量的83.7%。

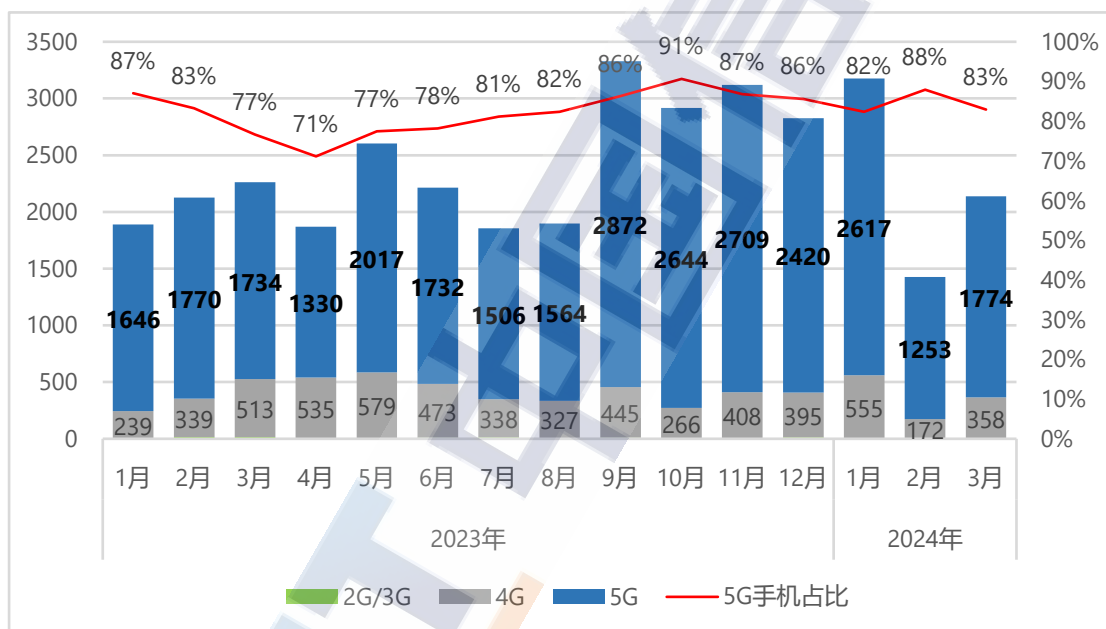


图 1：国内手机市场出货量及 5G 手机占比

2024年3月，国内手机上市新机型47款，同比下降2.1%，其中5G手机23款，同比增长15.0%，占同期手机上市新机型数量的48.9%。

2024年1-3月，国内手机上市新机型97款，同比增长9.0%，其中5G手机49款，同比增长28.9%，占同期手机上市新机型数量的50.5%。

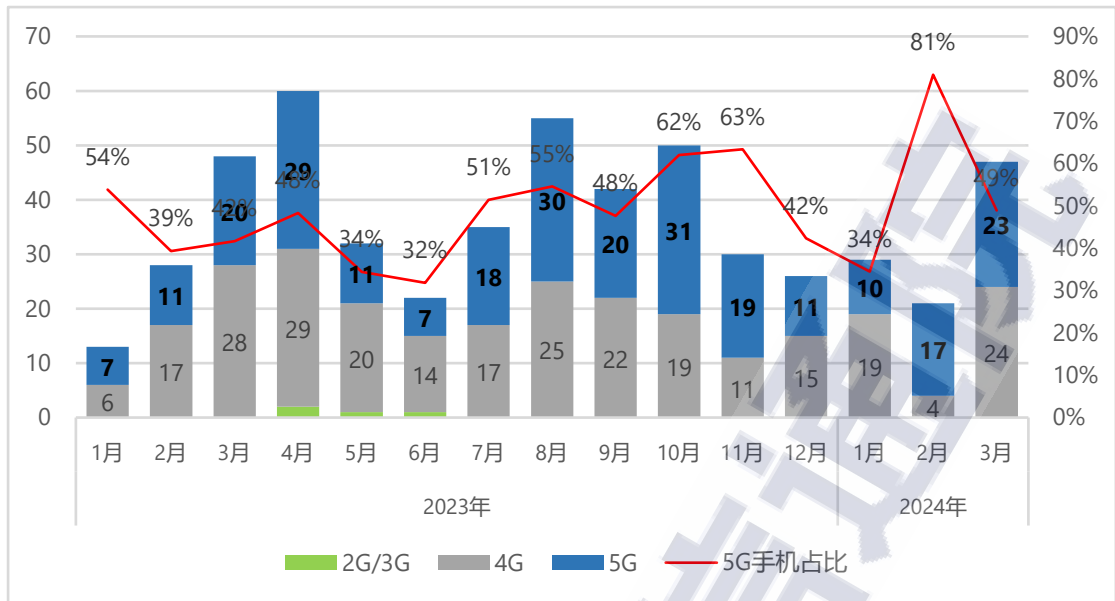


图 2：国内手机上市新机型数量及 5G 机型数量占比

二、国内手机市场国内外品牌构成

2024 年 3 月，国产品牌手机出货量 1763.3 万部，同比下降 8.5%，占同期手机出货量的 82.5%；上市新机型 43 款，同比下降 4.4%，占同期手机上市新机型数量的 91.5%。

2024 年 1-3 月，国产品牌手机出货量 5571.1 万部，同比增长 19.3%，占同期手机出货量的 82.6%；上市新机型 88 款，同比增长 6.0%，占同期手机上市新机型数量的 90.7%。

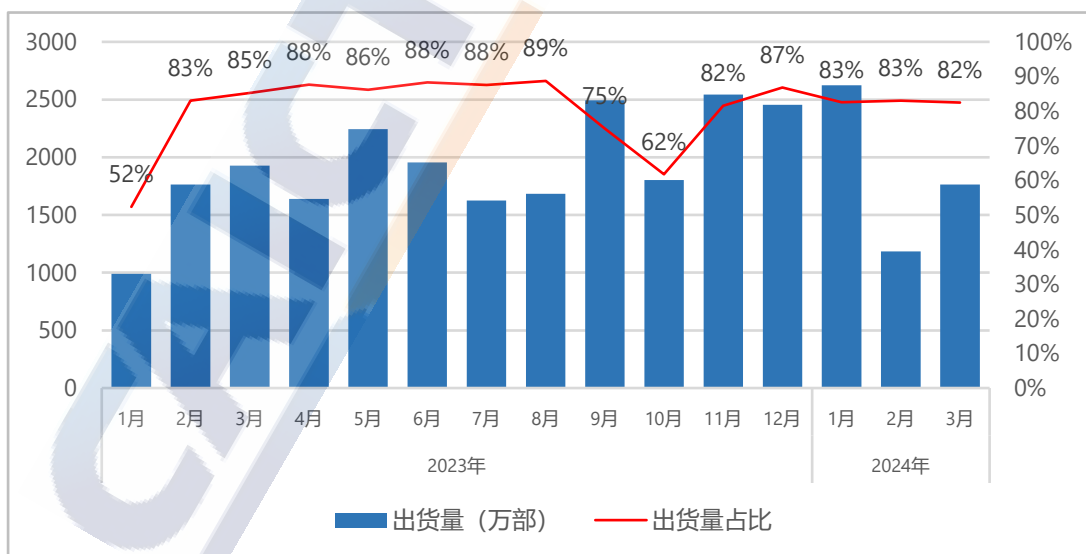


图 3：国产品牌手机出货量及占比

三、国内智能手机发展情况

2024年3月，智能手机出货量2021.8万部，同比下降6.2%，占同期手机出货量的94.6%；智能手机上市新机型29款，同比下降31.0%，占同期手机上市新机型数量的61.7%。

2024年1-3月，智能手机出货量6377.3万部，同比增长5.8%，占同期手机出货量的94.6%；智能手机上市新机型65款，同比下降18.8%，占同期手机上市新机型数量的67.0%。

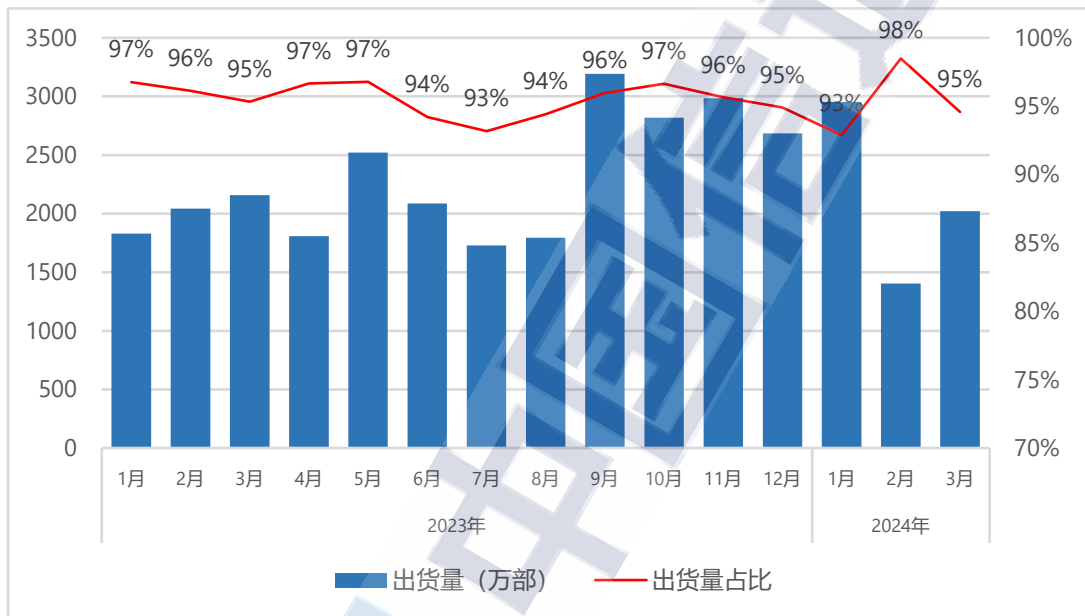


图4：国内智能手机出货量及占比

指导单位：工业和信息化部信息通信管理局

报告完成单位：中国信息通信研究院