

权威发布：2026年4月国内市场手机出货量2573.3万部，其中5G手机占比96.1%。

一、国内手机市场总体情况

2026年4月，国内市场手机出货量2573.3万部，同比增长2.8%，其中，5G手机2473.6万部，同比增长24.4%，占同期手机出货量的96.1%。

2026年1-4月，国内市场手机出货量8653.8万部，同比下降8.6%，其中，5G手机8020.3万部，同比下降0.9%，占同期手机出货量的92.7%。

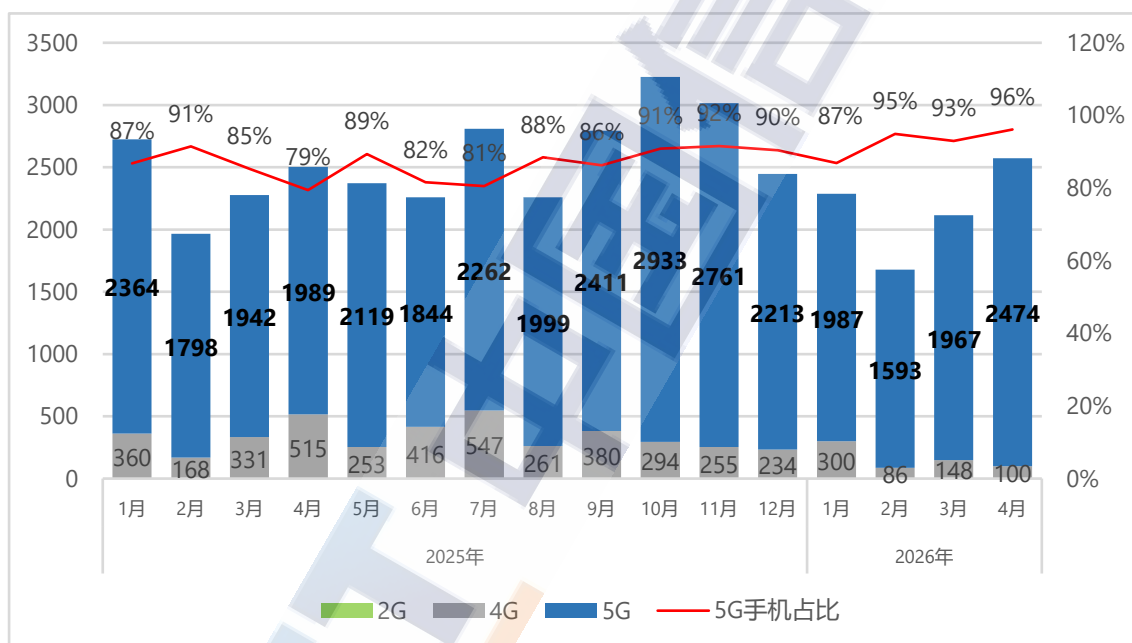


图1：国内手机市场出货量及5G手机占比

2026年4月，国内手机上市新机型59款，同比增长18.0%，其中5G手机37款，同比增长94.7%，占同期手机上市新机型数量的62.7%。

2026年1-4月，国内手机上市新机型138款，同比下降15.3%，其中5G手机85款，同比增长3.7%，占同期手机上市新机型数量的61.6%。

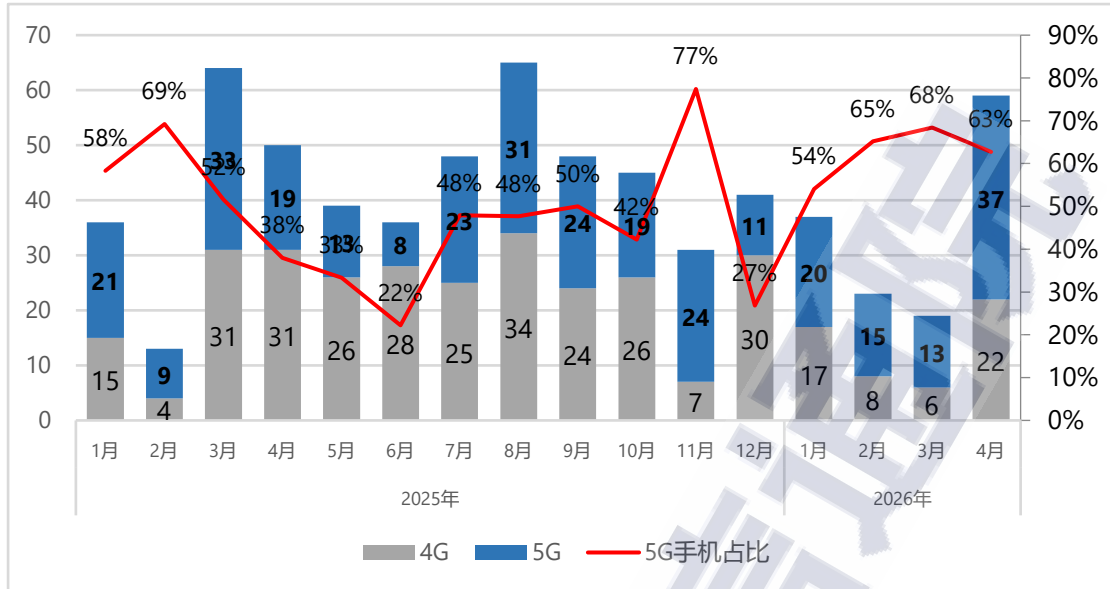


图 2：国内手机上市新机型数量及 5G 机型数量占比

二、国内手机市场国内外品牌构成

2026 年 4 月，国产品牌手机出货量 2214.4 万部，同比增长 2.9%，占同期手机出货量的 86.1%；国产品牌上市新机型 55 款，同比增长 22.2%，占同期手机上市新机型数量的 93.2%。

2026 年 1-4 月，国产品牌手机出货量 7436.0 万部，同比下降 9.6%，占同期手机出货量的 85.9%；国产品牌上市新机型 130 款，同比下降 16.7%，占同期手机上市新机型数量的 94.2%。

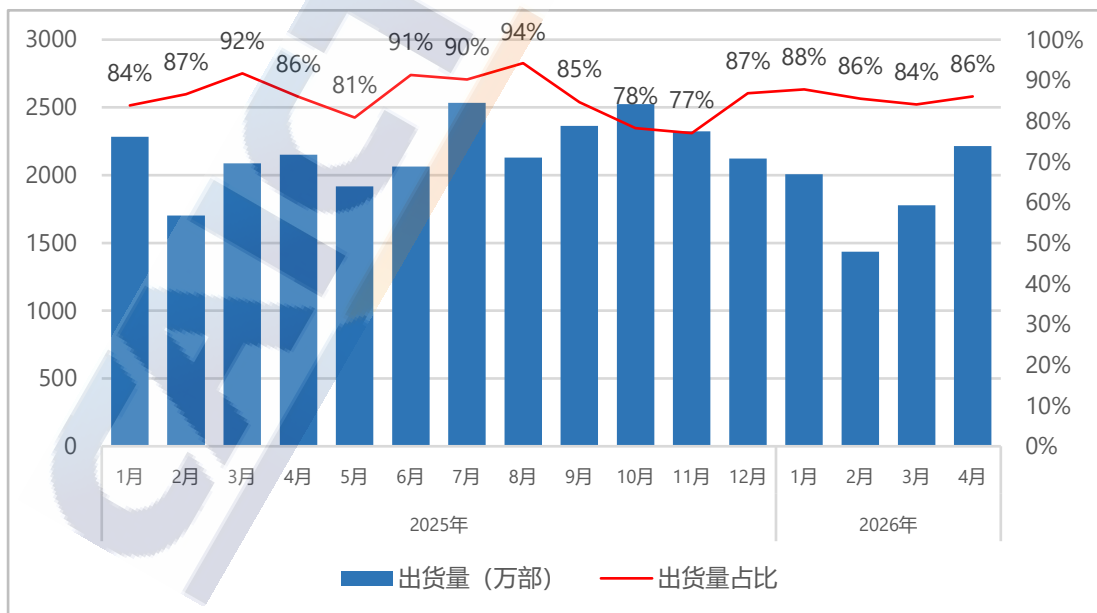


图 3：国产品牌手机出货量及占比

三、国内智能手机发展情况

2026年4月，智能手机出货量2503.6万部，同比增长12.3%，占同期手机出货量的97.3%；智能手机上市新机型50款，同比增长56.3%，占同期手机上市新机型数量的84.7%。

2026年1-4月，智能手机出货量8207.6万部，同比下降5.5%，占同期手机出货量的94.8%；智能手机上市新机型115款，同比下降0.9%，占同期手机上市新机型数量的83.3%。

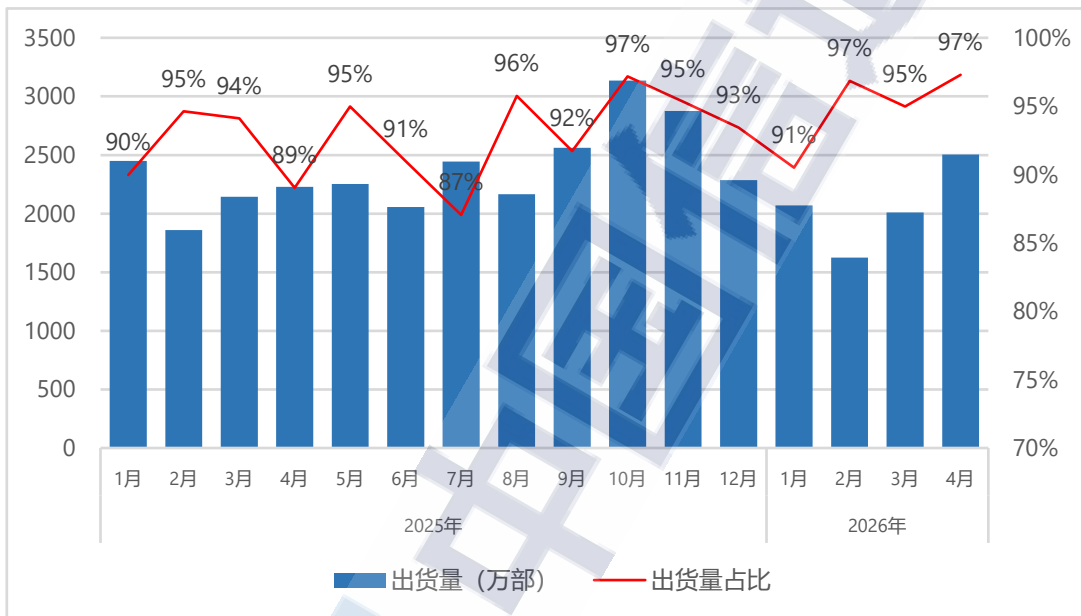


图4：国内智能手机出货量及占比

指导单位：工业和信息化部信息通信管理局

报告完成单位：中国信息通信研究院