

权威发布：2026年5月国内市场手机出货量2763.9万部，其中5G手机占比94.9%。

一、国内手机市场总体情况

2026年5月，国内市场手机出货量2763.9万部，同比增长16.5%，其中，5G手机2622.4万部，同比增长23.8%，占同期手机出货量的94.9%。

2026年1-5月，国内市场手机出货量1.14亿部，同比下降3.6%，其中，5G手机1.06亿部，同比增长4.2%，占同期手机出货量的93.2%。

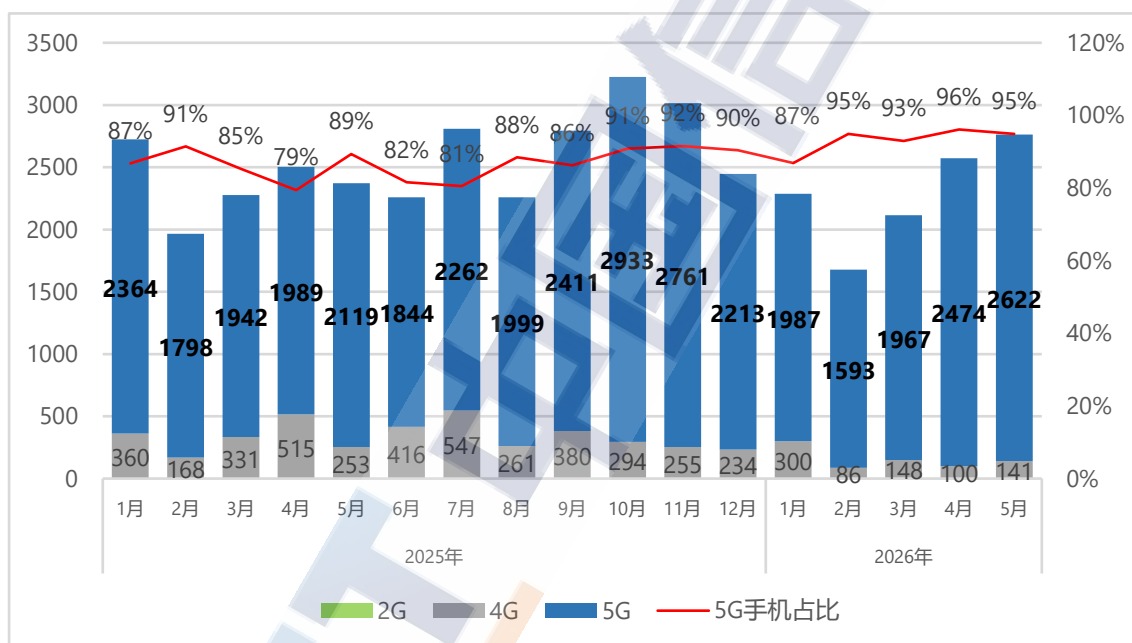


图1：国内手机市场出货量及5G手机占比

2026年5月，国内手机上市新机型19款，同比下降51.3%，其中5G手机11款，同比下降15.4%，占同期手机上市新机型数量的57.9%。

2026年1-5月，国内手机上市新机型157款，同比下降22.3%，其中5G手机96款，同比增长1.1%，占同期手机上市新机型数量的61.1%。

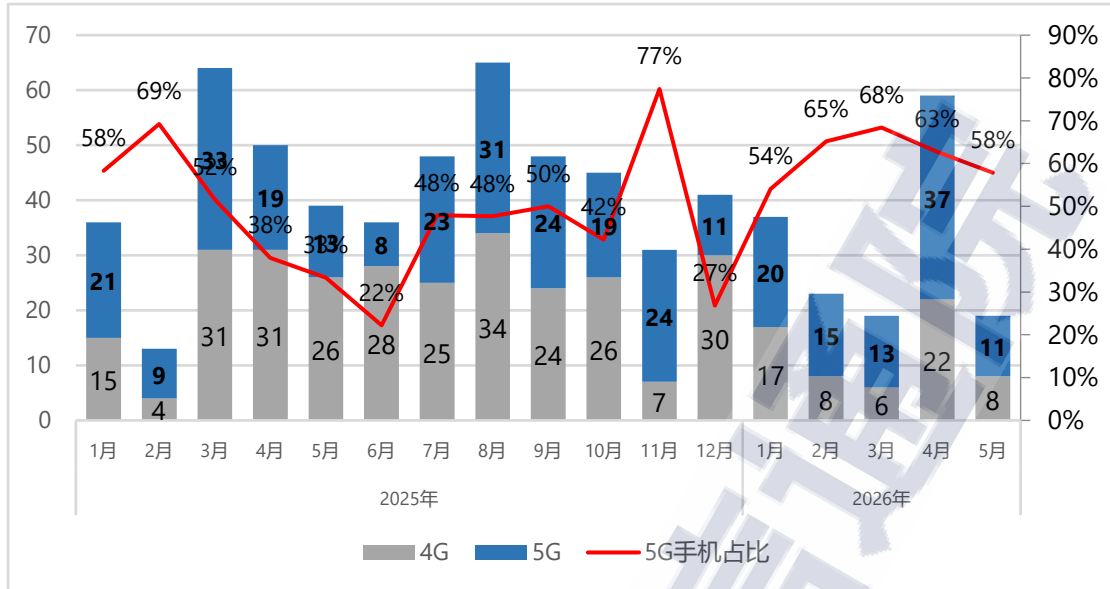


图 2：国内手机上市新机型数量及 5G 机型数量占比

二、国内手机市场国内外品牌构成

2026 年 5 月，国产品牌手机出货量 2397.0 万部，同比增长 25.0%，占同期手机出货量的 86.7%；国产品牌上市新机型 15 款，同比下降 58.3%，占同期手机上市新机型数量的 78.9%。

2026 年 1-5 月，国产品牌手机出货量 9533.0 万部，同比下降 3.1%，占同期手机出货量的 86.1%；国产品牌上市新机型 145 款，同比下降 24.5%，占同期手机上市新机型数量的 92.4%。

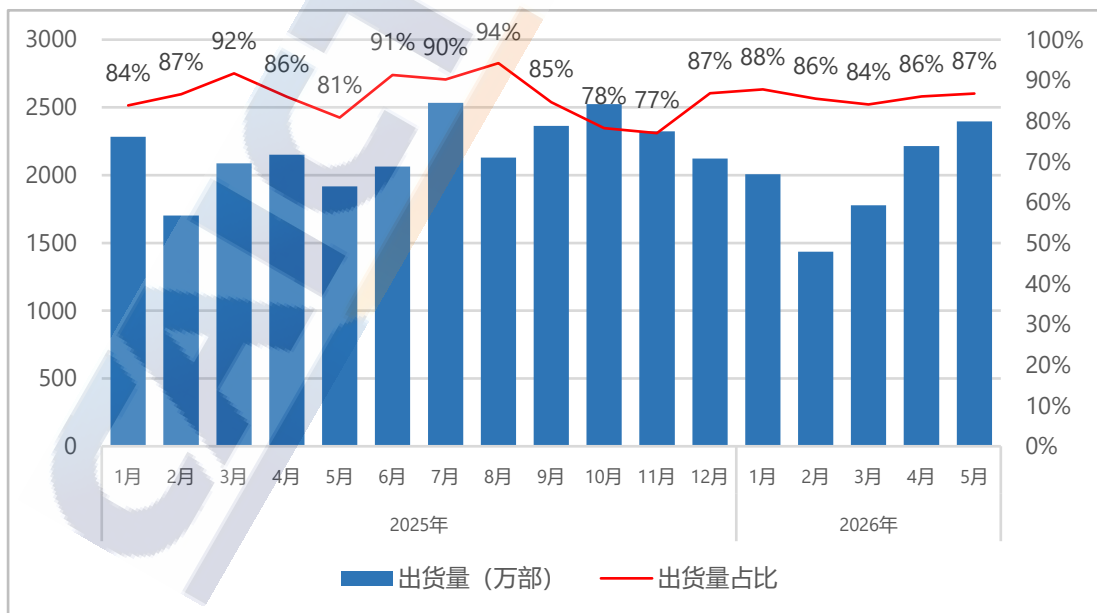


图 3：国产品牌手机出货量及占比

三、国内智能手机发展情况

2026年5月，智能手机出货量2680.4万部，同比增长19.0%，占同期手机出货量的97.0%；智能手机上市新机型15款，同比下降44.4%，占同期手机上市新机型数量的78.9%。

2026年1-5月，智能手机出货量1.09亿部，同比下降0.4%，占同期手机出货量的95.4%；智能手机上市新机型130款，同比下降9.1%，占同期手机上市新机型数量的82.8%。

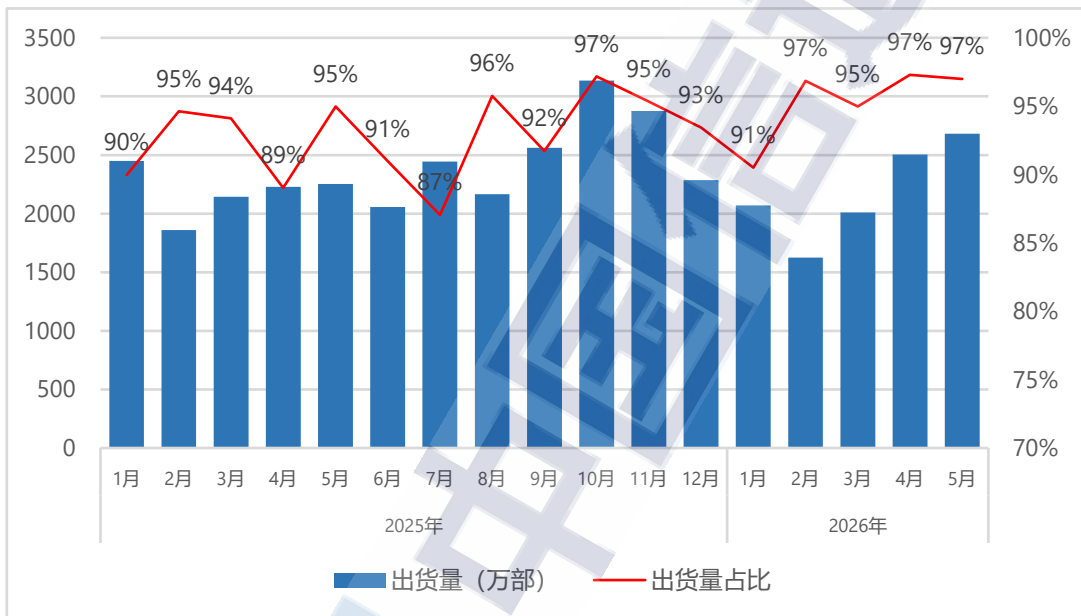


图4：国内智能手机出货量及占比

指导单位：工业和信息化部信息通信管理局

报告完成单位：中国信息通信研究院