

权威发布：2026年3月国内市场手机出货量2115.0万部，其中5G手机占比93.0%。

一、国内手机市场总体情况

2026年3月，国内市场手机出货量2115.0万部，同比下降7.1%，其中，5G手机1966.7万部，同比增长1.3%，占同期手机出货量的93.0%。

2026年1-3月，国内市场手机出货量6080.5万部，同比下降12.7%，其中，5G手机5546.8万部，同比下降9.1%，占同期手机出货量的91.2%。

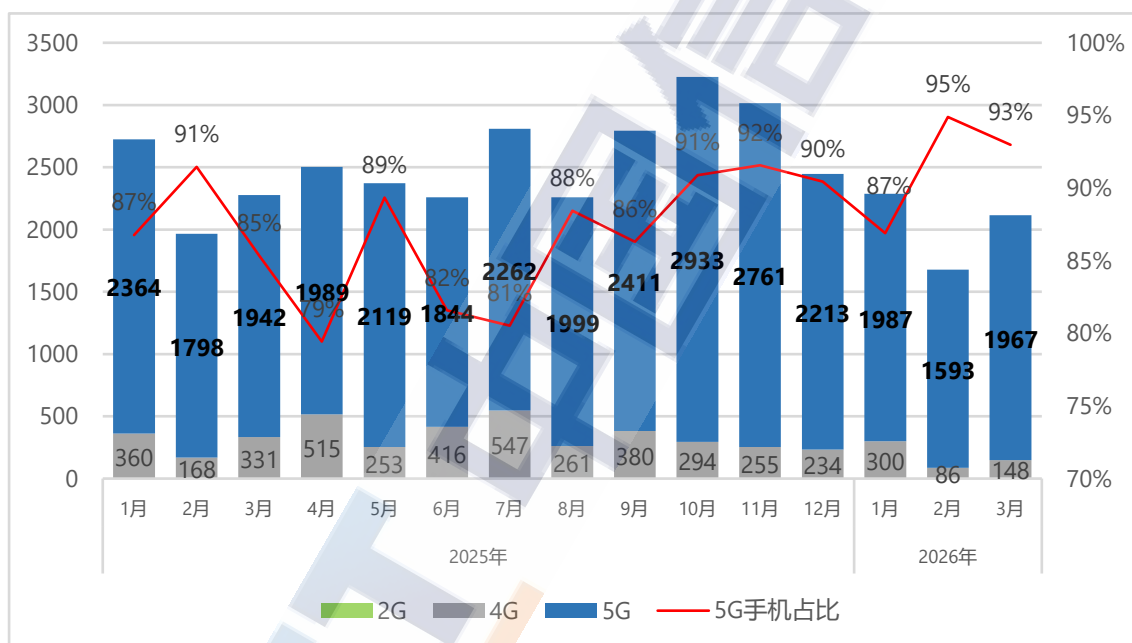


图 1：国内手机市场出货量及 5G 手机占比

2026年3月，国内手机上市新机型19款，同比下降70.3%，其中5G手机13款，同比下降60.6%，占同期手机上市新机型数量的68.4%。

2026年1-3月，国内手机上市新机型79款，同比下降30.1%，其中5G手机48款，同比下降23.8%，占同期手机上市新机型数量的60.8%。

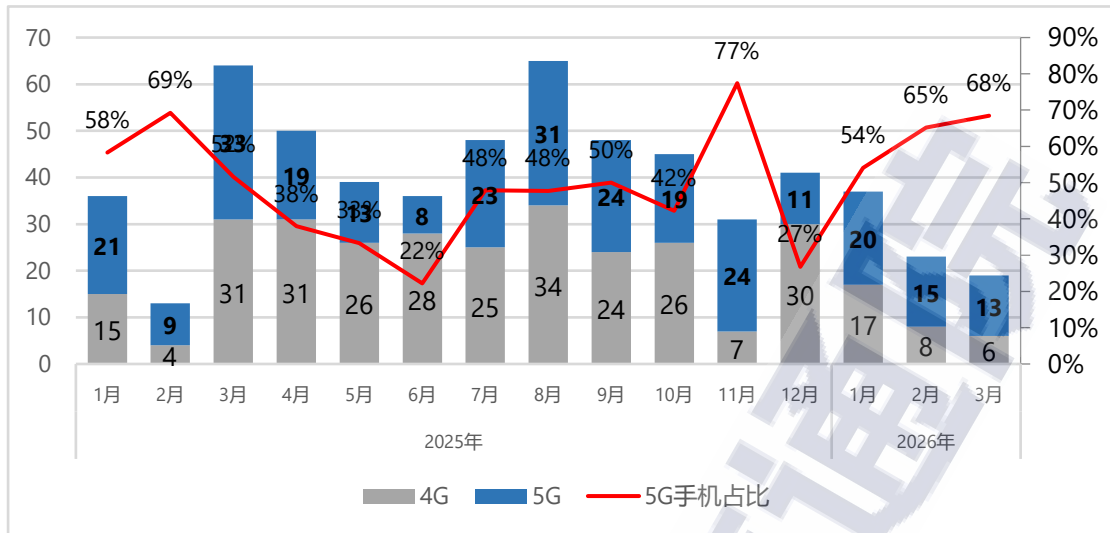


图 2：国内手机上市新机型数量及 5G 机型数量占比

二、国内手机市场国内外品牌构成

2026 年 3 月，国产品牌手机出货量 1778.7 万部，同比下降 14.8%，占同期手机出货量的 84.1%；国产品牌上市新机型 19 款，同比下降 69.8%，占同期手机上市新机型数量的 100%。

2026 年 1-3 月，国产品牌手机出货量 5221.6 万部，同比下降 14.0%，占同期手机出货量的 85.9%；国产品牌上市新机型 75 款，同比下降 32.4%，占同期手机上市新机型数量的 94.9%。

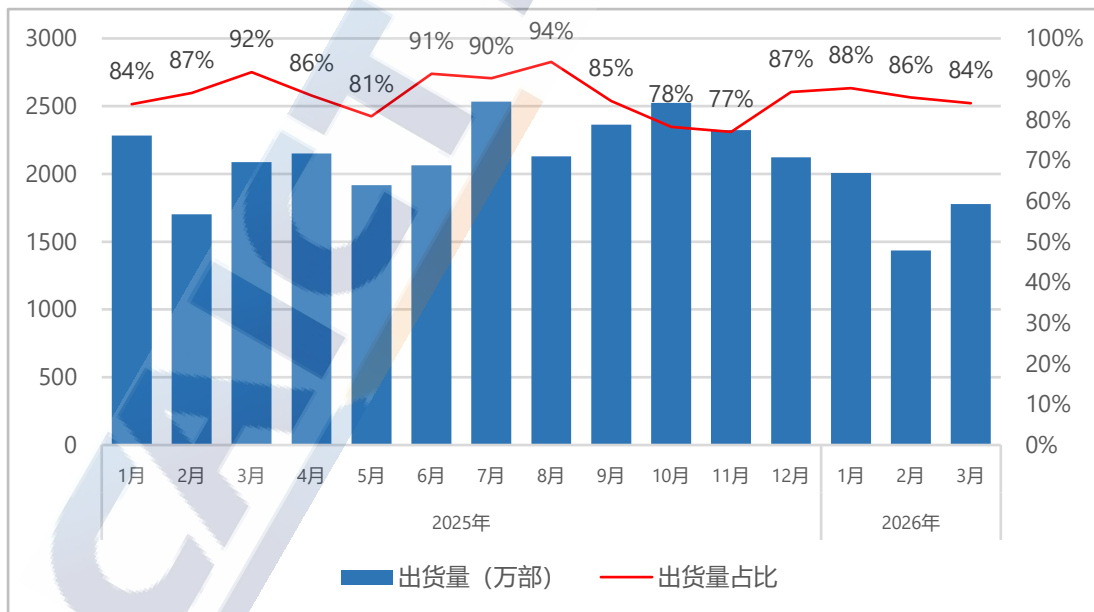


图 3：国产品牌手机出货量及占比

三、国内智能手机发展情况

2026年3月，智能手机出货量2008.7万部，同比下降6.3%，占同期手机出货量的95.0%；智能手机上市新机型15款，同比下降68.8%，占同期手机上市新机型数量的78.9%。

2026年1-3月，智能手机出货量5704.0万部，同比下降11.6%，占同期手机出货量的93.8%；智能手机上市新机型65款，同比下降22.6%，占同期手机上市新机型数量的82.3%。

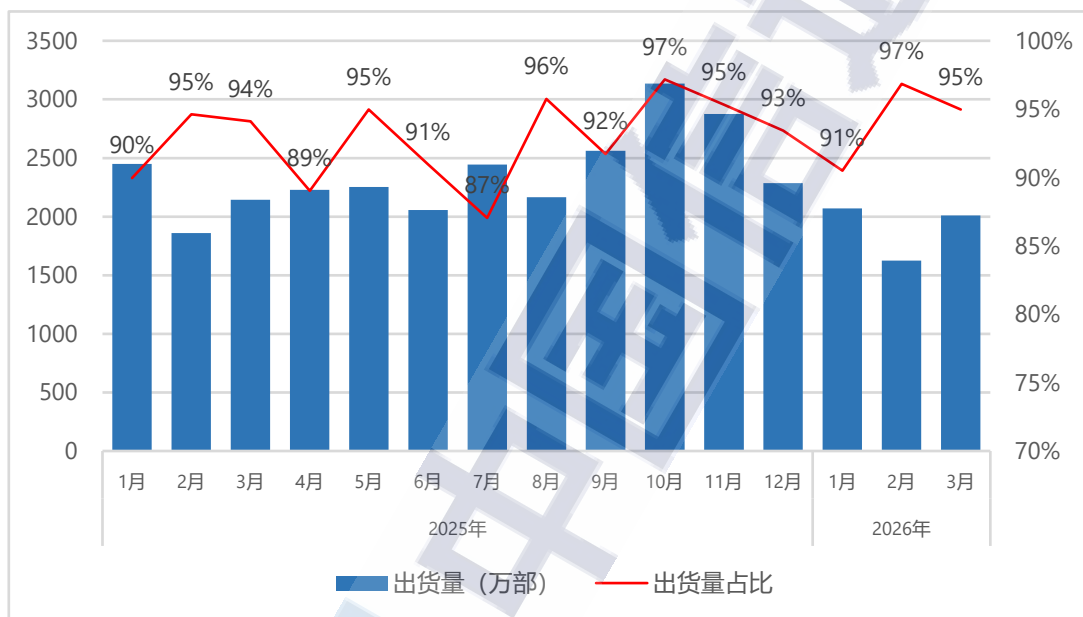


图4：国内智能手机出货量及占比

指导单位：工业和信息化部信息通信管理局

报告完成单位：中国信息通信研究院